



1

Cursus Kosmische Leer, werkboek

Sectie 1: Vorming Kosmos

Gert Jan van der Steen

2

Ongemanifesteerde - Stap 1

- De enige eenheid
- De grote ontkenning
- De oneindige potentie
- Puur bestaan



3

Ongemanifesteerde - Stap 1 (vervolg)

- **Zienswijzen**
 - Religie
 - Via negativa, Negatieve Theologie: onuitsprekelijk, onzichtbaar, onbenoembaar etc.
 - Via eminentiae: Hij is niet groot en niet klein, maar meer dan dat; zonder kwaliteit en kwantiteit, maar meer dan dat
 - De Onbekende God
 - Kabbala
 - "Ain" – het niet-zijn

4

Ongemanifesteerde - Stap 1 (vervolg)

- Theosofie
 - Bailey: - Stap absolute Werkelijkheid die aan al het geopenbaard Bestaan vooraf gaat.
Ligt boven het bereik en bevattingsvermogen van iedere menselijke gedachte of uitdrukking.
- Boehme
 - De God van duisternis

5

Ongemanifesteerde - Stap 1 (vervolg)

- **Oefening**
 - Ontspan eerst je lichaam
 - Span elk ledemaat een beetje aan en ontspan het
 - Laat je ademhaling tot rust komen
 - Als er gedachten ontstaan vraag ze dan of ze verder willen drijven om op te lossen
 - Stel je voor een toestand waarin zich niets bevindt. Een lege ruimte die zich uitstrekt in alle richtingen.

6

Ongemanifesteerde - Stap 1 (vervolg)

- **Betrokken wetten en denkbeelden CD**
 - Door contemplatie op dat wat te bevatten is t.o.v. dat wat onbevattelijk is, kan inzicht worden verkregen in de onbekende afkomst van manifestatie (Blavatsky)
 - Benadering ook mogelijk door extrapolatie van betrekkingen in het gemanifesteerde naar het ongemanifesteerde

7

Beweging vanuit ongemanifesteerde - Stap 2

- Beschrijving
 - Manifestatie begint wanneer dualiteit plaats vindt = W01.02
 - De primaire dualiteit is “ruimte” en “beweging” = W04.13a
 - De eerste manifestatie was een beweging in ruimte
 - Is wrijvingloos; gaat altijd door met stromen



8

Beweging vanuit ongemanifesteerde - Stap 2 (vervolg)

- **Gevoel**
 - Het verlangen naar manifestatie
- **Oefening**
 - Verbeeld je een staat van niet-zijn
 - Een lege ruimte die zich in alle richtingen uitstrekt
 - Voel het verlangen van momentum (stuwung? stuwkracht? impuls?) naar ruimte
 - Voel hoe een beweging van je uitgaat in een rechte lijn
 - Voel je ook een blokkade die de uitgaande beweging tegenhoudt? Voel dat zonder oordeel.

9

Beweging vanuit ongemanifesteerde - Stap 2 (vervolg)

- **Zienswijzen**
 - Blavatsky: Stanza's van Dzyan, “nog is alles in rust”
 - Thomas van - Stap quino: “God is de eerste oorzaak van beweging”
- **Voorbeelden van werking in mens en organisatie**
 - iets tot stand willen brengen
 - “Een beweging starten”
 - “Ruim baan maken”
- **Toepassing:** een nieuw begin maak je vanuit je hart

10

W01.02 Manifestatie begint wanneer dualiteit plaats vindt

- **Uitleg**
 - Manifestatie kan pas ontstaan als er polariteit is – wanneer één wordt tot twee. Uit het spanningsveld tussen tegenpolen ontstaat vorm en leven.
- **Praktisch Beeld**
 - Zoals een batterij pas stroom levert bij plus en min, zo ontstaat scheppende energie uit dualiteit.
- **Spirituele Implicatie**
 - Spirituele schepping vraagt erkenning van polariteit – licht en donker, mannelijk en vrouwelijk, binnen en buiten. Daaruit vloeit vorm voort.

11

Vraag: was er een absoluut begin of is er nooit een begin geweest?

12

Psychologische neigingen om te vragen

- Causale denkstijl
- Behoeftte aan oorsprong en grond, houvast, vertrouwen
- Angst: verdwijnt alles in het niets?
- Existentiële gevoeligheid: waarom is er iets, zinloosheid

13

Causale denkstijl

- Er moet iets eerder zijn, wanneer begon het?
- Beter: Waarin is het gegrond, is er een dieper, niet-manifest beginsel?

14

Behoeftte aan oorsprong en grond, houvast, vertrouwen

- Zoeken naar vertrouwen: is er een dragende werkelijkheid?
- **KL**: het ongemanifesteerde; wat verschijnt is tijdelijk, maar de diepere grond waaruit het verschijnt, blijft

15

Angst: verdwijnt alles in het niets?

- Groeien in heelheid
- **KL**: alles evolueert naar grotere heelheid en compleetheid

16

Existentiële gevoeligheid: waarom is er iets, zinloosheid

- Grond: we zijn niet in het luchtledige
- Richting: we zijn onderweg naar grotere voltooiing
- Taak: wij kunnen bijdragen aan compleet maken van onszelf, relaties, bewustzijn van de kosmos
- **KL**: deelnemen aan een kosmisch proces van aanvulling, compensatie, ordening en afronding
- Onszelf afvragen: wat wil in mij nog voltooid of vervuld worden?

17

Beweging buigt af - Stap 3

- **Beschrijving**
 - Als ruimte beweegt dan werken twee krachten:
 - A. Het verlangen naar manifestatie.
 - B. Het verlangen naar inertie.
 - A wint van B; B remt - Stap af
 - Daardoor lichte kromming in beweging



18

Beweging buigt af - Stap 3 (vervolg)

- **Oefening**
 - A1. Voel opnieuw het uitgaan van beweging.
 - A2. Voel het voortduren van de beweging.
 - B1. Voel vanuit de omgeving het verlangen naar inertie.
 - B2. Voel daardoor het afbuigen van de rechte lijn.

19


Beweging buigt af - Stap 3 (vervolg)

- **Betrokken wetten en denkbeelden CD**
 - Een rechte beweging zal altijd afgebogen worden WC6.1.17
- **Voorbeelden van werking in mens en organisatie**
 - Een nieuwe beweging roept weerstand op
- **Advies**
 - Wees voorbereid dat dingen anders gaan dan gepland

20

Vorming Ring-Kosmos - Stap 4

- **Beschrijving**
 - Afbuiging gaat door en wordt uiteindelijk een cirkel
 - Een gesloten circulerende ruimte met een ritme
 - = "Ring-Kosmos"



21

Vorming Ring-Kosmos - Stap 4 (vervolg)

- **Oefeningen**
 - Visualiseer een gekleurde cirkel alsof je op de wijzerplaat van een klok zit
 - In opvolgende segmenten van 3 uur, linksom.
 - Voel het moment wanneer de cirkel zich sluit.
 - Wat gebeurt er?
 - Laat de beweging doorgaan.
 - Probeer het voortduren van de beweging te voelen.

22

Vorming Ring-Kosmos - Stap 4 (vervolg)

- **Betrokken wetten en denkbeelden CD**
 - Beweging wordt medegedeeld aan de ruimte
 - Zodra er een beweging is gesloten is er iets geschapen dat de scheppende handeling zelfstandig zal proberen voort te zetten
- **Voorbeelden van werking in mens en organisatie**
 - Als iets is voltooid komt er ruimte voor creativiteit op een ander gebied
- **Toepassing:** maak iets volledig af, dan kan er iets nieuws ontstaan

23

(Vervolg)

- **Ritueel**
 - Schrijf of benoem een voltooid proces.
 - Sluit het symbolisch af (vouwen, sluiten, verbranden).
 - Zeg: 'Ik maak ruimte voor nieuwe expressie.'
- **Contemplatieve Oefening**
 - Wat is in mijn leven toe aan afronding?
 - Wat zou zich kunnen aandienen als ik ruimte maak?


24

Vorming Ring-Kosmos - Stap 4 (vervolg)

- **Zienswijzen**

- Fysica: kromming van de ruimte
- Joods-Luria: "God vormt een ruimte binnen zichzelf waarin de schepping kan plaatsvinden", "verbant" zichzelf naar de oerruimte, het ongemanifesteerde.

25



Vragen?

26

W01.07 Een beweging deelt zich mede aan haar omgeving

- **Uitleg**

- Beweging is nooit zonder effect. Elke trilling, actie of intentie beïnvloedt haar omgeving. Beweging is expressie én communicatie.

- **Praktisch Beeld**

- Zoals een steen in het water kringen maakt die steeds verder reiken, zo verspreidt elke daad zich om je heen.

- **Spirituele Implicatie**

- Wees je bewust van je uitstraling. Wat je beweegt – innerlijk of uiterlijk – heeft invloed.

27

(Vervolg)

- **Ritueel**

- Maak een eenvoudige herhaalde beweging.
- Laat die groter worden, en stel je voor hoe deze zich verspreidt.
- Zeg: 'Mijn beweging brengt werking in de wereld.'

- **Contemplatieve Oefening**

- Welke beweging wil ik vandaag bewust zenden?
- Hoe merk ik wat ik uitstraal – en wat het teweegbrengt?

28

Vorming Ring-Chaos - Stap 5

- **Beschrijving**

- Het draaien van de Ring-Kosmos genereert een tweede draaiende ring = "Ring-Chaos"

- **Gevoel**

- Het verlangen naar inertie manifesteert zich nu in de Ring-Chaos



29

Vorming Ring-Chaos - Stap 5 (vervolg)

- **Oefeningen**

- Vorm de eerste ring weer horizontaal om je heen, voel de zelfstandigheid ontstaan en laat haar doordraaien
- Voel in je opkomen de behoefte om een tegengestelde beweging te vormen

30

Vorming Ring-Chaos - Stap 5 (vervolg)

• Oefeningen

- Laat een tweede ring vormen verticaal om je heen
 - Begin boven je, ga recht naar voren naar beneden, ga achterlangs weer omhoog
 - Steeds segmenten van 3 uur maken
 - Voel deze cirkel zich ook sluiten
 - Laat de beweging doorgaan
- Voel nu de twee cirkels tegelijkertijd draaien
- Voel de relatie tussen de twee cirkels

31

Vorming Ring-Chaos - Stap 5 (vervolg)

• Zienswijzen

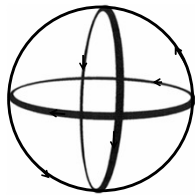
- Natuurkunde: vgl. Een elektrische stroom die een magnetische stroom opwekt, en vice versa. Die twee staan ook loodrecht op elkaar.
- Techniek: zoals in een electromotor met elektrische en magnetische velden die een beweging opwekken.
- Biologie: dualiteit maakt leven mogelijk.
- Sociologie: het vormen van een oppositie in een samenleving

32

Vorming Ring-niet-Verder - Stap 6

• Beschrijving

- Ring-Chaos laat, door haar secundaire invloed, de "Ring-niet-Verder" vormen.



33

Vorming Ring-niet-Verder - Stap 6 (vervolg)

• Oefeningen

- Vorm de eerste twee cirkels.
- Vorm analoog aan de tweede een derde cirkel, nu rechts en links van je.
- Laat alle drie cirkels draaien.
- Voel de relatie tussen de drie cirkels.

34

Vorming Ring-niet-Verder - Stap 6 (vervolg)

• Voorbeelden van werking in mens en organisatie

- Consoliderende werking die twee bewegingen in oppositie in evenwicht houdt
 - Vernietigen elkaar niet maar creëren een stabiele situatie doordat ze elkaar in balans houden
- Een scheidsrechter die twee partijen op hun plaats houdt

35

Vorming Ring-niet-Verder - Stap 6 (vervolg)

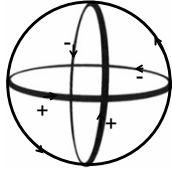
• Zienswijzen

- Blavatsky: de Ring-niet-Verder is de grens die het eindige – hoe oneindig ook voor de mens – scheidt van het echte oneindige.

36

Ringen wentelen vanwege polariteiten - Stap 7

- Beschrijving
 - De Ringen -Kosmos en -Chaos hebben polariteiten
 - Daardoor gaan zij wentelen en worden tot bollen
 - Ook de Ring-niet-Verder wordt tot een bol



37

Ringen wentelen vanwege polariteiten - Stap 7 (vervolg)

- **Voorbeeld 1 Pendel 1 - triple pendulum:**
 - <https://www.youtube.com/watch?v=RpaYE6TGRXc>



- **Voorbeeld 2 Kinetic object - cardan rings:**
 - <https://www.youtube.com/watch?v=9HR7zallAsI>



38

Ringen wentelen vanwege polariteiten - Stap 7 (vervolg)

- **Oefeningen**
 - Vorm Ring-Kosmos
 - Voel uitgaande boog als naar boven gericht
 - Voel ingaande boog als naar beneden gericht
 - Vorm Ring-Chaos
 - Voel uitgaande boog als naar rechts gericht
 - Voel ingaande boog als naar links gericht

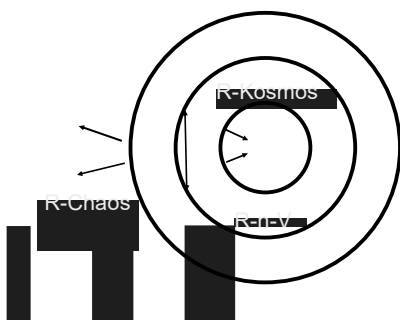
39

Ringen wentelen vanwege polariteiten - Stap 7 (vervolg)

- Voel hoe de twee ringen op verschillende plekken aantrekken en afstoten
- Voel hoe ze naar elkaar toe gaan wentelen
- Voel hoe de wentelingen doorgaan en elk een bol gaan vormen

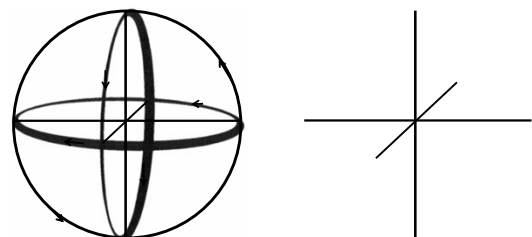
40

Drie ringen samen, werking - Stap 8



41

Drie ringen samen, werking - Stap 8 (vervolg)



42

Drie ringen samen, werking - Stap 8

- **Beschrijving**

- Eerste drie-eenheid, het absolute
- Werking Ring-Kosmos
 - Werkt binnenwaarts, naar het centrum
 - Gericht naar de toekomst, evolutionair
 - Werkt vormend, bouwt op
 - Balanceert en compenseert totdat een statische conditie wordt voortgebracht

43

Drie ringen samen, werking - Stap 8 (vervolg)

- Werking Ring-Chaos
 - Uitgaande kracht
 - Werkt buitenwaarts, naar buitenste ruimte, het ongemanifesteerde
 - Breekt vormen af
 - Gericht naar het verleden, involutionair
- Werking Ring-niet-Verder
 - Grens voor werking Ring-Chaos
 - Houdt de andere twee ringen in dynamisch evenwicht

44

Drie ringen samen, werking - Stap 8 (vervolg)

- **Wet**

- Evenwicht draagt niet bij aan evolutie, maar is het resultaat daarvan ♦ W05.08b

- **Voorbeeld van werking**

- Wanneer je ergens nog niet aan toe bent dan bestaat het nog niet voor jou

45

Drie ringen samen, werking - Stap 8 (vervolg)

- **Zienschijzen**

- Boehme-“eerste principe”
 - Drie “kwaliteiten” “strijden met elkaar”
 - Eerste, negatieve kwaliteit ~ Ring-Chaos: de wens van God om in de duisternis te blijven, het ongemanifesteerde
 - Tweede, positieve kwaliteit ~ Ring-Kosmos: de wens om te manifesteren
 - Derde, verzoenende kwaliteit ~ Ring-niet-Verder: maakt een opening mogelijk om te manifesteren
 - “Strijd” onderbroken door een discontinuïteit, waardoor schepping mogelijk wordt in een zevenvoudige structuur

46




Vragen?

47

Vorming centrale bol - Stap 9

- **Beschrijving**

- De instroom van de eerste beweging vanuit het ongemanifesteerde gaat door
- De Ring-Kosmos kan alleen naar binnen uitbreiden, vanwege Ring-niet-Verder
- Zij bouwt een centrum op met een draaiende bol
- “Zwaartepunt” van Ring-Kosmos verlegt zich van omtrek naar middelpunt



48

Vorming centrale bol - Stap 9 (vervolg)

- **Oefeningen**

- Visualiseer het vormen van een ronddraaiende centrale bol vanuit de omtrek.

- **Betrokken wetten en denkbeelden CD**

- Een beweging deelt zich mede aan de omgeving W01.05
- Fysica: wet van behoud van impulsmoment: “als een voorwerp eenmaal in een bepaald tempo aan het draaien is, heeft het de neiging om die draaiing vol te houden.” WC2.1.03

49

Vorming centrale bol - Stap 9 (vervolg)

- **Zienswijzen**

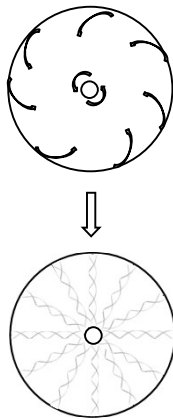
- Bailey: “het gehele hemelgewelf is een reusachtige bol, die langzaam ronddraait als een overweldigend wiel en die daarin, in zijn omwenteling, het gehele aantal sterrenbeelden en heelallen meevoert die erdoor omvat worden”.

50

Vorming stralen - Stap 10

- **Beschrijving**

- Door vorming centrale bol ontstaan 12 stralen tussen centrum en omtrek
- Stralen draaien rond
- Structureren stromingen tussen Ring-Kosmos en Centrale Bol

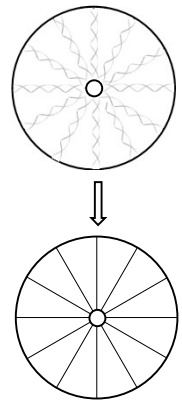


51

Vorming stralen - Stap 10 (vervolg)

- **Beschrijving**

- Richting stroming in een straal:
 - Uitgaand vanwege Ring-Chaos
 - Ingaand vanwege Ring-Kosmos
- De twee stromingen als wervels om elkaar heen
- Centrum balanceert

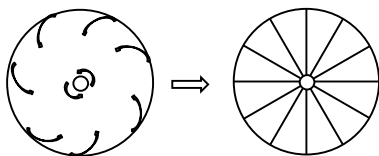


52

Vorming stralen - Stap 10 (vervolg)

- **Oefening**

- Visualiseer de vorming van de 12 stralen tussen het centrum en de omtrek.



53

Vorming stralen - Stap 10 (vervolg)

- **Gevoelsaspecten**

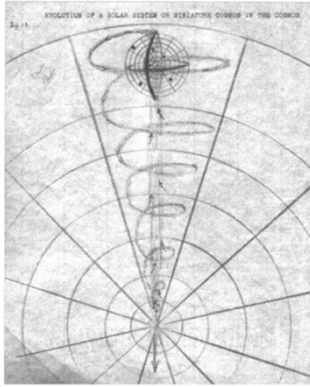
- Bailey: Het is onmogelijk voor ons, terwijl we door de een of andere straal heenvliegen, ons deze schoonheid voor te stellen of haar op enigerlei wijze te begrijpen; maar voor degenen op hogere niveaus en met een wijder gezichtsveld is de pracht van het plan duidelijk...(bai467)

- **Voorbeelden van werking**

- Door beweging ontstaat de infrastructuur WC2.1.05

54

T.b.v. zienswijzen: Kosmos en Universum (later in cursus)



55

Zienswijzen stralen - Stap 10 (vervolg)

- **Zienswijzen (voor de reflectie in een universum)**
 - Systemen voor 12 stralen
 - CD: vooral bij vorming kosmos
 - ~ ontwikkeling persoonlijkheid
 - Systemen voor 7 stralen
 - CD: ook bij vorming universa
 - ~ ontwikkeling ziel
 - Fortune en Bailey: de stralen circuleren zelf.

56

Zienswijzen stralen - Stap 10 (vervolg)

- **Relatie 7 stralen met kwaliteiten**
 1. Kracht
 2. Liefde / Wijsheid
 3. Takt en verdraagzaamheid
 4. Schoonheid en Harmonie
 5. Kennis
 6. Toewijding
 7. Orde

57

Zienswijzen stralen - Stap 10 (vervolg)

- **Zienswijzen (voor de reflectie in een universum)**
 - Astrologie: de 12 tekens van de dierenriem.
 - Esoterie: correspondenties zoeken tussen 7 stralen en Zodiac tekens, gebieden, sephiroth, edelstenen, menselijke kwaliteiten (zie tabel)
 - Religie – VKK: reflectie 7 stralen in kerkruinte door edelstenen (zie tekening)

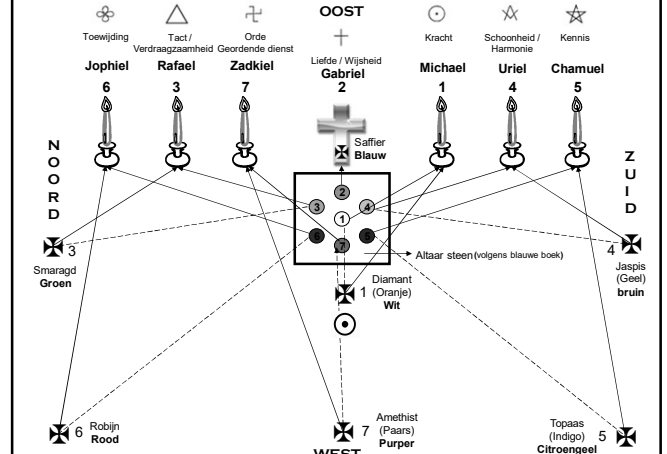
58

Zienswijze stralen - Stap 10: voorbeeld van aangenomen correspondenties


Straal	Inwij - ding	Centrum / of chakra	Gebied	Klier	Zintuig	Kleur	Planeet	Astrologisch teken	Natuurrijk
1	7	Hoofd	Adi	Pijnappel	Voelen	oranje / rood	Vulcanus	Ram	Solaire
2	6	Hart	Monadisch	Hypofyse	Intuïtie	Indigo / blauw	Jupiter	Maagd	Planetaire
3	5	Keel	Atmisch	Schildklier	Gezicht	zwart / groen	Saturnus	Kreeft	Zielen
4	4	Stuit	Boeddhistisch	Geslachts	Reuk	creme / geel	Mercurius	Schorpioen	Mensen
5	3	Ajna	Mentaal	Alvlees	Intellect	geel / indigo	Venus	Leeuw	Dieren
6	2	Zonnevlucht	Astraal	Thymus	Smaak	rood / roze	Neptunus	Boogschutter	Planten
7	1	Sacraal	Fysiek	Bijnieren	Gehoor	wit / viole t	Uranus	Steenbok	Minerale

59

VKK: Reflectie 7 stralen in kerkruinte door edelstenen



60



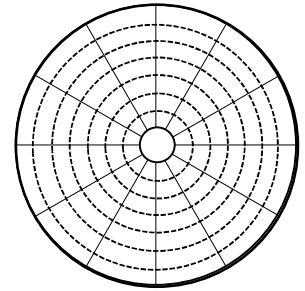
Vragen?

61

Vorming gebieden - Stap 11

- **Beschrijving**

- Er worden gaandeweg 7 gebieden gevormd die in elkaar genest zijn
- Zij worden manifest wanneer zij gevuld raken door atomen (later)
- Elk gebied heeft zijn begrenzing die stroomt en fungeert als een Ring-niet-Verder.



62

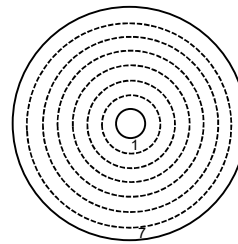
Vorming gebieden - Stap 11 (vervolg)

- **Beschrijving (vervolg)**

- De doorgangen door de begrenzingen heen worden gevormd door de 12 stralen
- Elk gebied heeft een eigen karakteristiek
- 7 Gebieden: verschil in graad
- 12 Stralen: verschil in soort

63

Gebieden: presentatievormen



of



64

Vorming gebieden - Stap 11 (vervolg)

- **Voorbeelden van werking in mens en organisatie**

- Gelaagdheid in een organisatie
- Geleidelijke vorming al naar gelang populatie
- Functie vormt het orgaan.

65

Vorming gebieden - Stap 11 (vervolg)

- **Zienswijzen**

- Sommige computers: 7 ringen van instructies, met beveiligde toegangspoorten tussen de ringen
- Computernetwerken: Osi netwerkmodel van 7 niveaus
- Binnen een mens: 7 lichamen
- De 7 gebieden in de CD komen vrijwel overeen met die van de klassieke theosofie (hierna)

66

Zienswijzen: benoeming gebieden in Universum

Gebieden CD	Gebieden Theosofie	Lichamen van de mens
Logos - Godsvonk		
abstract spiritueel		
spiritueel		
abstract verstand		
verstand		
abstract emotioneel		
emotioneel		
fysiek en etherisch		

67

Zienswijzen: benoeming gebieden in Universum

Gebieden CD	Gebieden Theosofie	Lichamen van de mens
Logos - Godsvonk	monadisch	
abstract spiritueel	geestelijk (atmisch)	
spiritueel	intuitief (buddhisch)	
abstract verstand	hoger mentaal	
verstand	lager mentaal	
abstract emotioneel	astraal (emotie)	
emotioneel		
fysiek en etherisch	fysiek en etherisch	

68

Zienswijzen: benoeming gebieden in Universum


Gebieden CD	Gebieden Theosofie	Lichamen van de mens
Godsvonk	monadisch	Goddelijk Zelf of Godsvonk of monade
abstract spiritueel	geestelijk (atmisch)	ziel of Ego of Hoger Zelf
spiritueel	intuitief (buddhisch)	
abstract verstand	hoger mentaal	
verstand	lager mentaal	
abstract emotioneel		persoonlijkheid of ego of lager zelf
emotioneel	astraal (emotie)	
fysiek en etherisch	fysiek en etherisch	

69

Wat op welk gebied

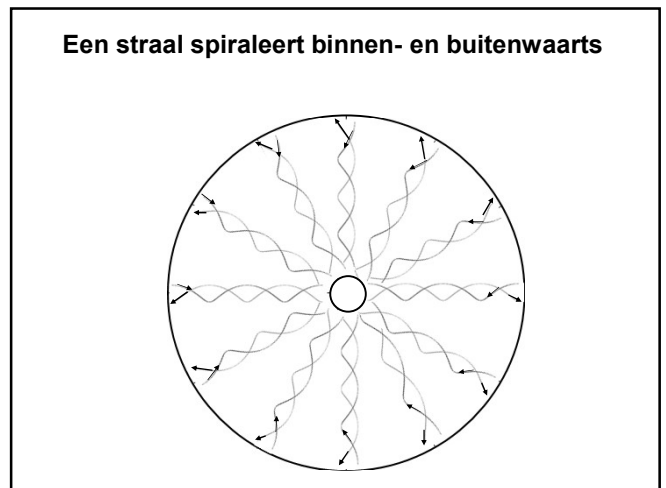
gebieden in de schepping	verblijfplaats van de
goddelijk / bovenmenselijk	logos
monadisch	menselijke monade, godsvonk
geestelijk, atmisch , nirvanisch	spirituele wil
intuitief, buddhisch	intuïtie; complexe zaken begrijpen zonder logica; these en antithese tegelijk zien met hun nieuwe synthese; vanuit hogere dimensie zien van verbindingen; onderscheidingsvermogen
hoger mentaal , manas lager mentaal , kama manas	abstracte gedachten concrete gedachten
astraal , sentient, kama	hoger: voelen, verlangens lager: emoties, passies
etherisch , fijnstoffelijk	electromagnetische velden
Stoffelijk, fysiek	combinaties van elementen: aarde, water, vuur, lucht

70



Vragen?

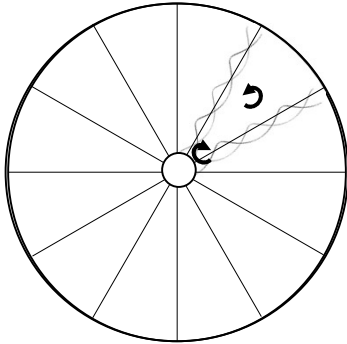
71



72

Vorming hoekwervels - Stap 12 - tekening

In de hoeken van twee stralen in het centrum ontstaan, vanwege het stromen in tegengestelde richtingen, wervelingen



73

Vorming hoekwervels - Stap 12 - beschrijving

- **Beschrijving**

- Wervel heeft de krachten van de ouderstralen in zich
 - Één sterker dan de ander, vanwege uitgaande en inkomende straal
- Zal die twee krachten altijd blijven manifesteren
- Wervel beweegt chaotisch

- **Gevoel**

- Dit is je eerste begin. Je wordt geboren tussen twee stralen.

74

Vorming hoekwervels - Stap 12 (vervolg)

- **Oefening**

- Visualiseer in het centrum een straal die naar binnen gaat naast een straal die naar buiten gaat
- Voel hoe van daaruit in het centrum een wervel ontstaat
- Voel die wervel van binnenuit
- Voel hoe je wordt losgelaten en de vrijheid krijgt om te gaan bewegen

75

Betrokken wetten en denkbeelden CD

- Ontwikkeling steeds in 3 fasen

- -> Uitgaan, ruimte maken, "materie" laten ontstaan
- Vormen maken, samenwerken in de "materie" stimuleren, bewust en levend maken; vormen volmaakt laten worden
- Volmaakte vorm zelfstandig laten worden

76

Vorming hoekwervels - Stap 12 (vervolg)

- **Zienswijzen**


- Theosofie: fohat ~ bellen
- Stromingsmechanica. Zoals zeestromen in zee/oceaan, of luchtstromen, met daarin wervels (hierna)

77


Voorbeeld in water: "Vortex streets" (Canarische eilanden)



78

Voorbeeld in lucht: Orkaan Lorenzo (9-2019)

79

Voorbeeld: spiraalnevel

80

Voorbeeld: slakkenhuis

81

Voorbeeld: "Australian - Stap boriginal Creative Making"

82

**Voorbeeld: "Spiral pattern in Upper paleolithic -
Stap rt"
(50.000-10.000 v.Chr.)**

83

Voorbeeld: Triskels

De Triskel is een oud symbool in de vorm van drie radiaal symmetrisch bogen, open spiralen of in elkaar gedraaide driehoeken.

Men vermoedt dat ze staan voor het web van het leven.


Bij de hedendaagse duiding speelt de "magische drie", vooral in de Keltische mythologie, een grote rol.

84

Verwante bewegingen

Fons van der Meulen: <https://pin.it/o4iks3l3jz>

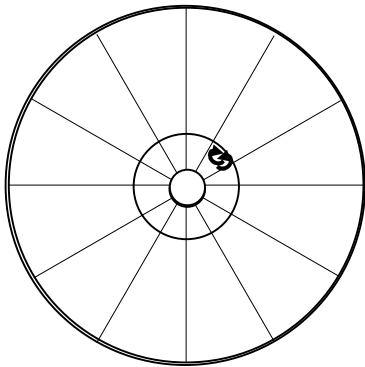
85



Vragen?

86

Vorming primaire atomen uit twee wervels - Stap 13



87

Vorming primaire atomen uit twee wervels - Stap 13 (vervolg)

- **Beschrijving**
 - Twee wervels met tegengestelde polariteit draaien om elkaar en gaan een atoom vormen.
 - Wordt een primair atoom genoemd ("van gebied één").
- **Oefening**
 - Voel het om elkaar heen gaan wentelen
 - Voel de stabiliteit die ontstaat

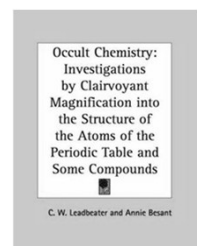
88

Vorming primaire atomen, zienswijzen - Stap 13 (vervolg)

- **In Universum:**
 - Theosofie: Leadbeater en Besant (1908): helderziende waarnemingen van het 'Ultimate physical atom' (UPA) = kleinste bouwsteen van atomen
 - ~ Natuurkunde: Phillips (1999): identificatie daarvan met een subquark volgens de Stringtheorie

89

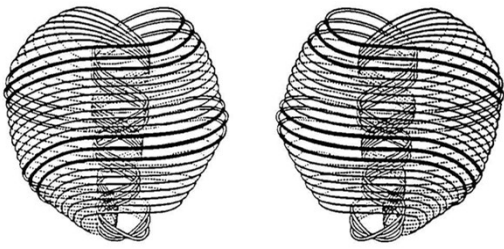
Zienswijze: Helderziende waarneming van "atomen"



Annie Besant (1847-1933) Charles W. Leadbeater (1847-1934)

90

**Zienswijze: 'Ultimate physical atom' (UPA)
als primair atoom**



positief negatief

91

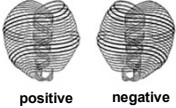
Zienswijze Phillips: link met Stringtheorie



1980 1995 1999

92


Zienswijze Phillips: identificatie met subquarks



positive negative

- **UPA's zijn:**
 - Reële objecten, geen bedachte beelden
 - Basiseenheden van fysieke materie, bijv.
 - samenstellers van quarks in de protonen en neutronen van atomaire kernen
 - gesloten superstrings
- **Video:** <https://www.vidlii.com/watch?v=T0qb2wXWVKx>

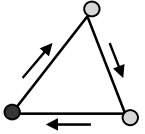
93



Vragen?

94

Botsing van atomen - Stap 14

- **Beschrijving**
 - Door chaotische beweging botsen atomen soms tegen elkaar
 - Daardoor wijzigt zich de baan van het atoom
 - Atomen worden ook teruggekaatst door stralen en cirkels
 - Hierdoor ontstaat meer regelmaat in banen
 - Door meerdere botsingen kan het atoom weer op eenzelfde punt uitkomen
 - Het heeft dan een veelhoek gevormd met 3, 4 of meer hoeken
- Voorbeeld met 3 hoeken:
 

95

**Het vormen van sporen door geheugenwerking -
Stap 15 (beschrijving)**

- **Beschrijving**
 - Wanneer eenzelfde veelhoek zich meerdere keren heeft gevormd dan komt dit in geheugen: vorming van "sporen"
 - Hoe vaker hoe "dieper" het spoor wordt
 - Dit verhoogt de kans dat het spoor opnieuw gevolgd zal worden
 - Terminologie: een atoom volgt een concreet "pad"; gelijksoortige paden vormen in geheugen een "spoor": een patroon voor een pad.

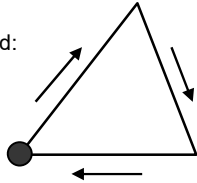
96

Het vormen van sporen door geheugenwerking - Stap 15 (beschrijving vervolg)

• Beschrijving (vervolg)

- Het atoom gaat dit spoor volgen ook zónder botsingen
- Een ander atoom kan door een spoor beïnvloed worden en kan (evt. tijdelijk) een pad aannemen volgens dat spoor

• Tekening van een pad:



97

Het vormen van sporen - Stap 15 (voorbeelden, zienswijzen)

• Voorbeelden

- Karresporen
- Groeven in een geweerloop
- Gedragpatronen
- Archetypen
- Uitkristalliseren van ontwerpen in documenten en handleidingen

• Zienswijzen

- Chaostheorie: spontane orde in chaos
- Psychologie: gewoonten slijten in, herhaling treedt sneller op

98

Het vormen van en volgen van sporen - Stap 15 (oefeningen)

• Oefeningen

- Je bent een spoor
 - Voel hoe atomen tijdelijk jouw spoor volgen en er van binnen tegen wrijven en schuren
 - Voel hoe je je in het begin aanpast maar later robuuster wordt
- Je bent een atoom dat een spoor volgt
 - Voel hoe het spoor je in je vrijheid belemmert, maar ook hoe het je vormt

99



Vragen?

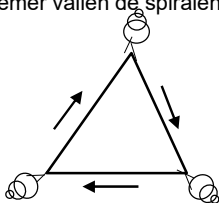
100

Spiralen in hoeken van paden - Stap 16 (beschrijving)

• Beschrijving

- Als een atoom zijn pad volgt dan kan het de scherpe hoeken afronden door in een hoek een spiraalbeweging te volgen
- Voor een waarnemer vallen de spiralen eerder op dan de paden

• Tekening



101

Spiralen in hoeken van paden - Stap 16 (zienswijzen)


• Zienswijzen

- Fysica: discussie deeltjes discreet of continue (golf)
 - Pad in hoeken: discreet
 - Pad in zijden: continue
- Psychologisch: wervels in hoeken: "de scherpe kantjes er van af halen"

102

Vorming samenstellingen van atomen - Stap 17

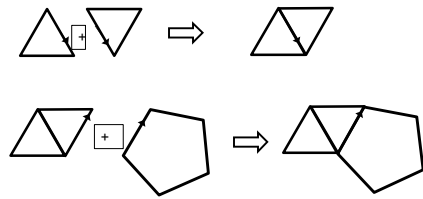
• Beschrijving

- Door toeval kunnen twee atomen met een hoekig pad een zijde evenwijdig hebben 
- Dit komt in geheugen
- Hoe vaker en langer dit gebeurt hoe meer dit onthouden wordt en weer gebeurt
- Daardoor gaan de twee atomen elkaar aantrekken
- Zij combineren in samengestelde atomen
- De samengestelde atomen zijn dragers van het leven.
 - Hoe complexer hoe meer kwaliteit van leven.

103

Vorming samenstellingen van paden van atomen, voorbeeld - Stap 17 (vervolg)

Paden als veelhoeken in 2D ("Polygonen")



104

Vorming samenstellingen van paden van atomen, voorbeeld - Stap 17 (vervolg)

Paden als veelhoeken in 3D ("Polyhedrons")

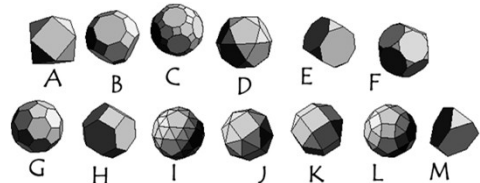
Platonische figuren: alle vlakken dezelfde figuur



105

Vorming samenstellingen van paden van atomen, - Stap 17: Polygonen

- Vlakken kunnen ook verschillende figuren hebben, bijv.



- Bijv. in 3D: www.mathsisfun.com/geometry/polyhedron-models
- Zelf maken: bijv. met Stella op www.software3d.com



106

Regelmatige veelvlakken

- Zienswijzen
 - Voor veel mensen fascinerend
 - Door de eeuwen heen
- Aantal voorbeelden

107

Voorbeelden



© W.v.Ravenstein

108

Dürer



© W.v.Ravenstein

109

Escher



© W.v.Ravenstein

110

Modern



© W.v.Ravenstein

111

Modern



Popke Bakker Quintessens (1984)

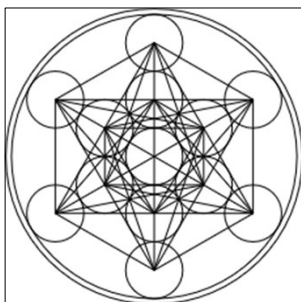
© W.v.Ravenstein

112

**Vorming samenstellingen van paden van atomen,
- Stap 17 Zienswijze:**

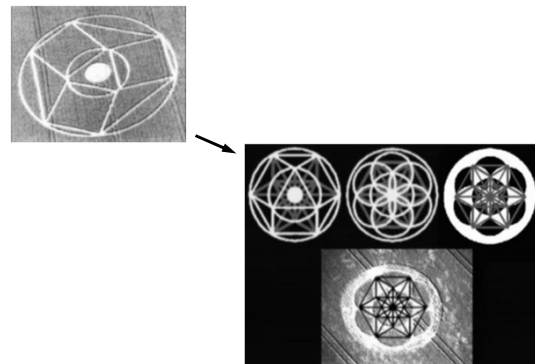
- Heilige Geometrie: verbinden vlakken met cirkels
- Metatron's kubus: bevat alle Platonische lichamen

Animatie: <http://www.youtube.com/watch?v=7hCoNAwBQoc&feature=youtu.be>




113

Graancirkel -> kuboctaëder + cirkels -> graancirkel



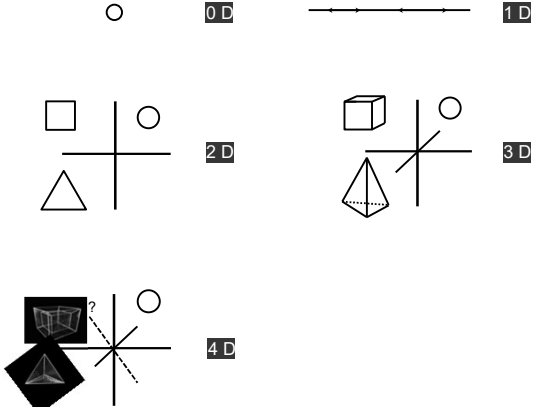
114



Vragen?

115

Dimensies



116

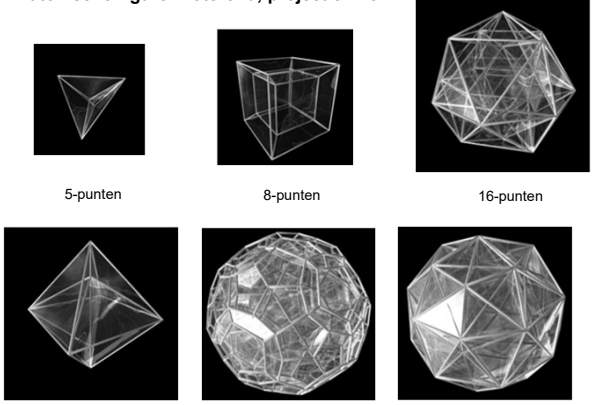
Vorming samenstellingen van paden van atomen, - Stap 17: Rol van dimensies

- Rol van dimensies wordt in de CD niet uitgesproken
- Is ook niet nodig: de definities van de meetkundige figuren kun je geven los van dimensies
- Van mathematisch 3D naar 4D is moeilijk te visualiseren
- Voorbeeld: 4D bewegende kubus met projectie in 3D



117

4D Platonische figuren roterend, projectie in 3D



118

Oefening: ervaren van 4D

- Je zit in een gesloten kamer
- De wanden, vloer en plafond omgrenzen de kamer
 - Je voelt ze naar jou gericht
- Anderzijds omgrenzen zij ook de ruimte buiten de kamer
 - Je voelt ze naar buiten gericht
- Laat de wanden als het ware omklappen en de ruimte buiten echt begrenzen
- Dan ben jij vrij in een oneindige ruimte
- Probeer dit in te voelen

119

Dimensies en spiritualiteit

- Valkuil: meer dimensies zou meer spiritueel betekenen
 - Populair New - Stap ge: "ascentie naar 6D is hoger dan naar 5D"
- Maar is nog steeds lineair = 1D denken!
- Verhoudingen zijn zonder dimensie, bijv. 3:4

120

Dimensies en spiritualiteit (vervolg)

- (Apart Denkbeeld) Verhoudingen tussen:
 - Tonen: akkoorden, welluidendheid
 - Levende wezens: welzijn van groepen
 - Correspondentie van complexiteit van verhoudingen met mate van bewustzijn
- De kwaliteit van verhoudingen zegt meer dan de dimensie waarin de verhoudingen gemeten worden

121

Vorming samenstellingen van atomen - Stap 17 (vervolg)

- **Betrokken wetten en denkbeelden CD**
 - Wet + functie van geheugen, patronen, kosmische sporen
 - Door ritme van beweging op een gebied wordt het archetype van een spoor gevormd één gebied hoger
 - Door werking van de Ring Chaos wordt vanuit het archetype van het spoor het pad van een atoom één gebied lager beïnvloed

122

Vorming samenstellingen van atomen - Stap 17 (vervolg)

- **Betrokken wetten en denkbeelden CD (vervolg)**
 - Kosmisch atoom te zien als groeiend organisme
 - Organisme te zien als een systeem van spanningen in evenwicht
 - Systeem ondergaat acties en reacties; komen in geheugen van het systeem
 - Het geheugen bestaat uit reflecties van de aanpassingen van de banen van de samenstellende atomen
 - Organisme bouwt d.m.v. het geheugen compenserend vermogen op ter handhaving van de eigen integriteit

123

Vorming samenstellingen van atomen - Stap 17 (vervolg)

- **Betrokken wetten en denkbeelden CD**
 - Ontwikkeling steeds in 3 fasen
 - Uitgaan, ruimte maken, "materie" laten ontstaan
 - -> Vormen maken, samenwerken in de "materie" stimuleren, bewust en levend maken; vormen volmaakt laten worden
 - Volmaakte vorm zelfstandig laten worden
- **Voorbeelden van werking in mens en organisatie**
 - Vormen van een groep

124

Vorming samenstellingen van atomen - Stap 17 (vervolg)

- **Zienswijzen**
 - Benaming "atomen": ook voor samengestelde atomen, Grieken, Bailey
 - Wilber: "holonen"

125

Vorming samenstellingen van atomen - Stap 17 (vervolg)

- **Zienswijzen (vervolg)**
 - Bailey (bai246) : "zekere trillingsfactoren beginnen te werken zoals
 - Aantrekking (~ 2 tegengestelde wervels)
 - Afstoting (~ 2 gelijkgerichte wervels)
 - Onderscheid makende verwerping (~ niet passen in samengesteld atoom)
 - Samenvoegende opname (~ passen in samengesteld atoom)

126

Vorming samenstellingen van atomen - Stap 17 (vervolg)

• Zienswijzen (vervolg)

- Bailey: “zekere trillingsfactoren beginnen te werken zoals (vervolg)
 - De verenigde openbaring van ronddraaiende vormen (~botsing tegen cirkels)
 - Baanvormige paden (~pad)
 - Het begin van die eigenaardige benedenwaartse stuwing de stof in, die de evolutie zelf ten gevolge heeft.” (~Ring Chaos)

127

Vorming samenstellingen van atomen - Stap 17 (vervolg)

• Zienswijzen (vervolg)

- Bailey: 3 stadia van atomen
 - Ronddraaien om zichzelf (CD: via hoeken tussen stralen en gebieden) “ik”
 - Samenstellen maken “wij”
 - Ronddraaien om een ander complexer atoom (CD: komt later-Logos) “hiërarchie”

128

Vorming samenstellingen van atomen - Stap 17 (vervolg)

- Verder lezen en experimenteren:
 - Michael S. Schneider (2010), *Ontdek en creëer zelf het Universum. De archetypische bouwstenen van natuur, kunst en wetenschap*, - Stap Itamira-Becht

129



Vragen?

130

Interactie van atomen en grenzen van gebieden - Stap 18

• Beschrijving

- Gebieden worden gescheiden door een grens: “cirkel”
- Atomen kunnen daar tegen botsen en worden dan teruggekaatst
- Daardoor blijven zij in hun gebied

• Tekening

- Botsing met terugkaatsing



131

Atomen gaan van gebied naar volgend gebied - Stap 18

• Beschrijving

- De ronddraaiende beweging in een gebied werkt als een centrifuge op de atomen: complexere atomen gaan meer buitenwaarts.
- Een eenvoudig atoom blijft in hetzelfde gebied en komt geleidelijk in een stabiele baan
- Een meer samengesteld atoom kan, door zijn “gewicht”, langs een straal gaan naar een volgend gebied



132

Atomen gaan van gebied naar volgend gebied - Stap 19

• Beschrijving (vervolg)

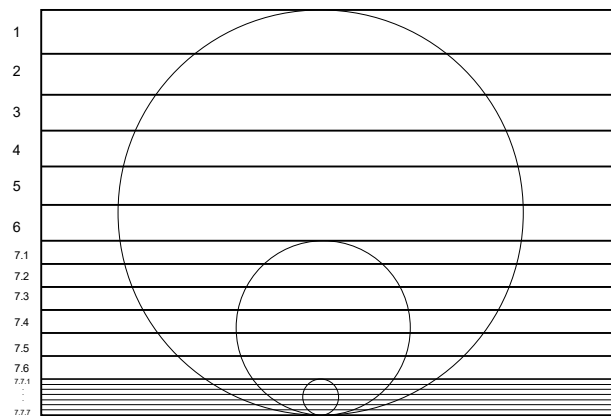
- Krijgt daardoor een nieuwe draaiing in de hoek van straal en cirkel



- Kan met andere samengestelde atomen in dat gebied weer een samenstelling maken. En zo verder.
- Een samengesteld atoom wordt daarmee **genest**

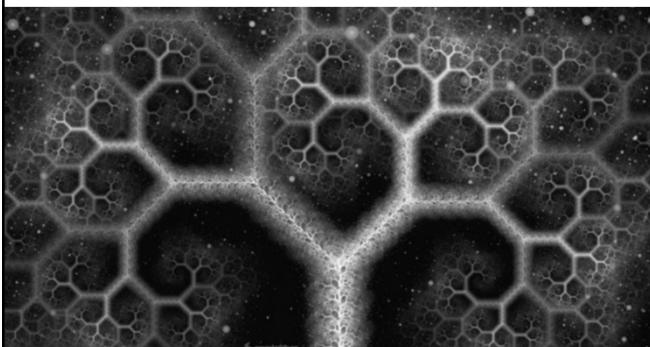
133

Principe van nesting



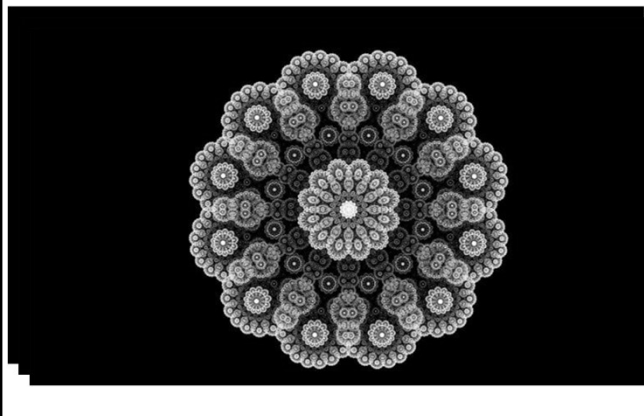
134

Nesting: Fractals



135

Nesting: Fractals



136

Nesting: Fractals



137

Atomen gaan van gebied naar volgend gebied - Stap 19 (vervolg)

• Betrokken wetten en denkbelden CD

- Elk gebied bevat samenstellingen van atomen vanuit hogere gebieden
- Wanneer atomen over de grens van een gebied gaan dan wordt het volgende gebied meer manifest

• Zienwijzen

- Neo-platonisme: hoe verder in emanatie, hoe groter diversiteit

138

Atomen gaan van gebied naar volgend gebied - Stap 19 (vervolg)

- **Oefeningen**

- Voel hoe je vanuit een rustig bewegen wordt aangetrokken door een stroom die je brengt naar een complexer bestaan met een ander levensgevoel.

139

Atomen botsen tegen Ring-niet-Verder - Stap 20

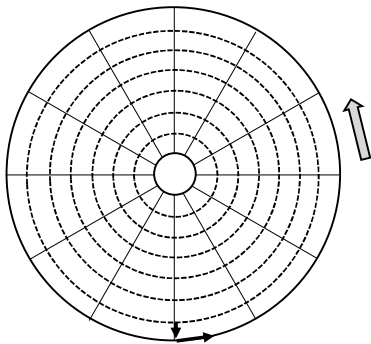
- **Beschrijving**

- In het buitenste gebied combineren de atomen opnieuw
- Het meest complexe atoom botst tegen de Ring-niet-Verder
- Wordt daarin meegenomen

140

Atomen botsen tegen Ring-niet-Verder - Stap 20 (vervolg)

- **Tekening**



141

Atomen botsen tegen Ring-niet-Verder - Stap 20 (vervolg)

- **Gevoel**

- Ring-niet-Verder geeft een energiestoot, niet in oppositie met de Ring-Chaos, maar zijwaarts sturend
- Voel het bereiken van de Ring-niet-Verder en de zwiep die deze geeft waardoor ook een andere draaiing ontstaat

- **Betrokken wetten en denkbeelden CD**

- De Ring-niet-Verder zorgt dat de Ring-Chaos niet teveel invloed krijgt

142

Atomen botsen tegen Ring-niet-Verder - Stap 20 (vervolg)

- **Voorbeelden**

- Een straal is als een stroom die in een grotere stroom uitkomt en daardoor alles wat wordt meegevoerd in een nieuwe werveling brengt
- Voelt als een nieuwe geboorte

- **Bruikbaarheid**

- De corrigerende werking van de Ring-niet-verder is niet in oppositie, maar afleidend en een nieuwe richting gevend

143



Vragen?

144

Terugkeer naar centrum, Reizend Atoom - Stap 21

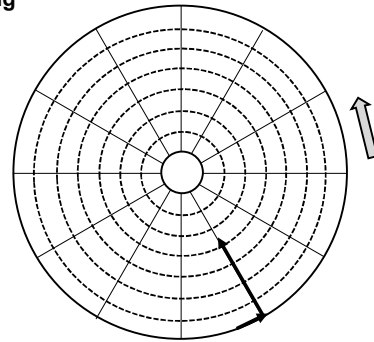
• Beschrijving

- Het complexe atoom wordt door de volgende straal mee teruggenomen naar het centrum, met spiraalbeweging
- Wordt nu een "Reizend Atoom" genoemd
 - De andere atomen zijn statische atomen omdat zij gesetteld zijn.
 - Zij sorteren zich uit in de gebieden.
 - (sommigen zullen in een later stadium verzameld worden rondom een Logos)

145

Terugkeer naar centrum, Reizend Atoom - Stap 21 (vervolg)

• Tekening



146

Terugkeer naar centrum, Reizend Atoom - Stap 21 (vervolg)

• Oefeningen

- Voel de aantrekking door de volgende straal en het daar ingaan
- Voel de spiraliserende werking van de straal
- Voel de invloeden van de straal, die zelf in zich heeft opgenomen de invloeden van eerdere terugkerende reizende atomen.

147

Terugkeer naar centrum, Reizend Atoom - Stap 21 (vervolg)

• Betrokken wetten en denkbeelden CD

- De Ring-niet-Verder draagt over aan de Ring-Kosmos. Speelt een bemiddelende rol.

• Voorbeelden van werking in mens en organisatie

- Je keert pas terug naar de Centrale Bol als meest complexe atoom wanneer je het diepste bent ingedaald

148

Reis langs alle stralen - Stap 22

• Beschrijving

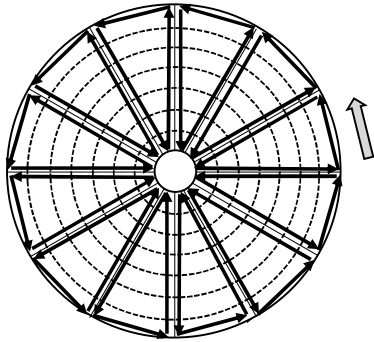
- Het Reizend Atoom verblijft een tijd in het centrum: "rust uit", bij een zwakke fase van de Ring-Chaos
- Bij een sterkere fase van de Ring-Chaos gaat Reizend Atoom langs de tegenoverliggende straal weer naar buiten
- Maakt de spiraliserende werking van de stralen mee
- Doet de ervaring op van deze straal in verschillende gradaties volgens de gebieden

149

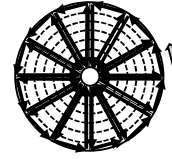
Reis langs alle stralen - Stap 22 (vervolg)

- Reist op deze manier langs alle stralen totdat het voor de laatste keer de centrale stilte bereikt
- Heeft dan alles van de werking in de kosmos opgenomen
- Wordt nu een "Grote Entiteit" (GE) genoemd.
- Is geëvolueerd tot zijn uiterste complexiteit
- Is in staat om automatisch op alle kosmische condities te reageren
- Verblijft daarom in het centrum, de centrale stilte

150

Reis van een Reizend Atoom - Stap 22 (vervolg)

151

Reis van een Reizend Atoom - Stap 22 (vervolg)• **Oefening**

- Verbeeld je dat de 12 stralen en de Ring-niet-Verder rivieren zijn.
- Je ligt in een bootje dat door de rivieren wordt meegenomen.
- Je ervaart steeds het stromen en de wisselende oevers.
- Je begint in de RnV en wordt meegenomen door de volgende straal.
- Je passeert het Centrale Eiland en gaat in dezelfde richting verder, tot je weer door de RnV wordt meegenomen.
- Etcetera.

152

Vergelijk labyrinth - Stap 22 (vervolg)

- Lopen van een labyrinth ~ reis door de kosmos en alle invloeden ondergaan
- Gaan langs de verschillende stralen is noodzakelijk voor verdere spirituele ontwikkeling



153

Chartres labyrinth - Stap 22 (vervolg)

154

Reis langs alle stralen - Stap 22 (vervolg)• **Oefeningen**

- Voel de impuls van de Ring-Chaos om weer naar buiten te gaan

155

GE verblijft in de centrale stilte - Stap 23• **Beschrijving**

- Alleen de meest complexe atomen zijn teruggekeerd in het centrum
- Zij worden genoemd: "Grote Entiteiten" (GE)
- Zij clusteren rond de centrale zon.
- De gewone atomen zijn in de gebieden gebleven.

156

GE verblijft in de Centrale Stilte - Stap 23 (vervolg)

- **Betrokken wetten en denkbeelden CD**
 - Synchronisatie van
 - voltooiing ontwikkeling
 - afsluiten van een periode
 - Een negatieve fase van de Ringen -Kosmos en -Chaos zorgt ook voor een negatieve fase van cirkels en stralen: er vindt minder activiteit plaats
 - Als alle GE's in de Centrale Stilte zijn: "Kosmische Nacht" of "Pralaya"

157

Kosmische Nacht

- Beschrijving
 - Alles is gebalanceerd, statisch, en slaapt
 - De eerste fase van atomaire evolutie is afgesloten

158



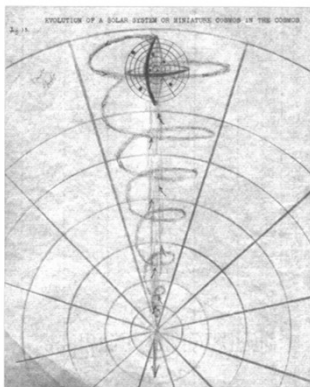
Vragen?

159

Cursus Kosmische Leer, werkboek**Sectie 2: Universum**

160

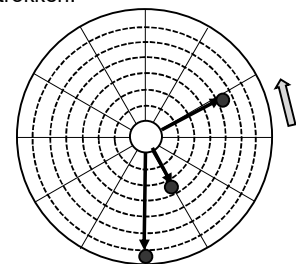
160

Kosmos en Universum

161

GE gaat uit de Centrale Stilte naar eigen gebied - Stap 24

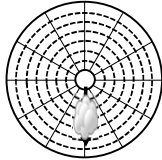
- Beschrijving
 - Wanneer een positief getijde van de Ring Chaos intreedt worden de Grote Entiteiten in de Centrale Stilte buitenwaarts getrokken.



162

GE trekt schil aan van kosmische atomen - Stap 25

- Beschrijving
 - Zij trekken gedurende hun reis rondom zich aan statische atomen van de gebieden die zij passeren.
 - De aantrekking gebeurt door de wervelende beweging van de GE.
 - Zijn als een wolk van vormloze, ongeorganiseerde klonten materie van verschillende gebieden.



163

GE trekt schil aan van kosmische atomen - Stap 25 (vervolg)

- Gevoelsaspecten
 - Sommige statische atomen worden een groot wezen gewaar, volmaakt gebalanceerd, vol liefde, wijsheid en kracht.
 - Zij worden daardoor aangetrokken en komen in een baan rond dat wezen.
- Voorbeelden
 - leider
 - leraar
 - guru

164

GE trekt schil aan van kosmische atomen - Stap 25 (vervolg)

- Oefening
 - Je beweegt zonder plan
 - Je ervaart een stimulerende invloed uit een bepaalde richting
 - Wat is je reactie?
 - Welk verlangen speelt daarbij een rol?

165

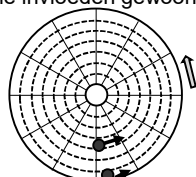
GE arriveert op Haar gebied - Stap 26

- Beschrijving
 - De GE vindt Haar plaats volgens Haar "soortelijk gewicht":
 - Tijdens Haar reis langs de stralen zijn de gebieden voller geworden waardoor meer aantrekkingskracht wordt uitgeoefend.
 - De cirkels gaan daardoor sterker werken.
 - Een GE die begonnen is als een 3-zijdig pad zal meestal kleiner/lichter zijn dan een GE vanuit een 10-hoekig pad.
 - De GE gaat een baan volgen langs één van de cirkels en gaat niet meer langs de stralen op en neer.

166

GE arriveert op Haar gebied - Stap 26 (vervolg)

- Invloeden op een GE vanuit de Kosmos
 - De fasen van Ringen, Stralen, Cirkels
 - De invloeden van GE's in andere gebieden, omdat zij met een andere snelheid bewegen.
 - Zij beïnvloeden de atomen rondom de GE van die gebieden waaruit zij afkomstig zijn.
 - Voor de GE zijn al die invloeden gewoon. Zij kan ze compenseren.



167

Kosmische atomen projecteren zich volgens eigen patronen in Universum - Stap 28

- Beschrijving
 - De projectie gebeurt vanwege de actieve fase van de Ring Chaos
 - Deze werking plant zich voort in de stralen en de cirkels en in alle atomen (zijn immers ontstaan door de werking van de stralen en de cirkels).
 - Vanwege de actieve fase induceren geheugeninhouden (wervels) van k.atomen soortgelijke eenheden van kennis in het universum
 - De geheugeninhouden betreffen patronen van reactiemogelijkheden

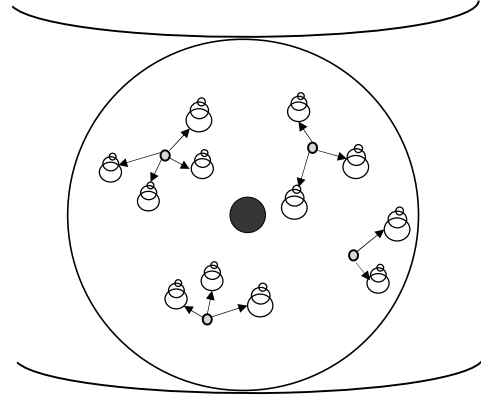
168

Kosmische atomen projecteren zich volgens eigen patronen in Universum - Stap 28 (vervolg)

- Beschrijving (vervolg)
 - Induceren van wervels in het Universum (vervolg)
 - Dus subjectieve geheugeninhouden worden objectief gemaakt in universum atomen (“u.atomen”)
 - De inhouden van kosmische atomen (“k.atomen”) zijn afkomstig uit 7 kosmische gebieden
 - Het resultaat is een ongeorganiseerde massa van geprojecteerde inhouden: u.atomen volgens alle gebieden.
 - Verschilt met de Kosmische fase

169

Kosmische atomen uit wolk rond GE projecteren zich volgens eigen patronen in Universum - Stap 28 (vervolg)



170

Citaat CD 9.15

- “De eerste scheppingshandeling komt voort uit het lichaam van God, en is slechts een massa van ongeorganiseerde eenheden.
- – ‘Duisternis was over het oppervlak van de Diepte’.
- Deze eenheden hebben geen enkele organisatie en hebben bijgevolg geen onderlinge relatie.
- Zij kunnen niet tot objectief bewustzijn komen.”

171

GE wordt zelfbewust en daardoor creatief - Stap 27

- Beschrijving
 - In het begin van Zijn evolutie is de GE alleen in de sfeer die Zijn universum zal worden.
 - Zij is zich Kosmisch bewust, maar ervaart daar niets nieuws
 - Zij is in subjectief bewustzijn, verzonken in zichzelf ~CD 9.4
 - Door de werking van de Ring Chaos worden bewustzijnsinhouden actief: reactiepatronen uit het verleden
 - Daardoor ervaart Zij Haar eigen natuur
 - De GE wordt zelfbewust ~CD 9.5

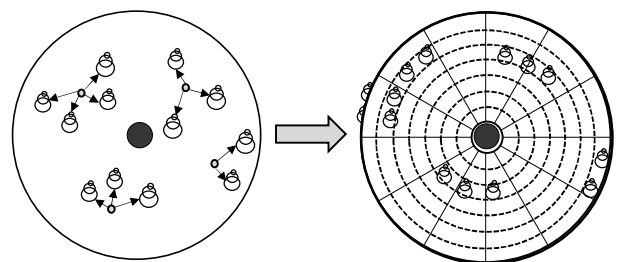
172

Citaat CD 9.5

- “De Grote Entiteit heeft dan, door de sensaties van Haar eigen natuur, een concept van zichzelf, waarvan Zij gewaar is. Hier is dan een nieuwe sensatie, en Zij gaat zich daarmee bezig houden.
- Dit is het zelfbewustzijn van een Grote Entiteit. Dit is schepping. ‘En God maakte de mens naar Zijn beeld en gelijkenis’.
- Een universum is een concept in het denkvermogen van een Grote Entiteit. Het wordt geschapen door de zelfcontemplatie van een Grote Entiteit.”

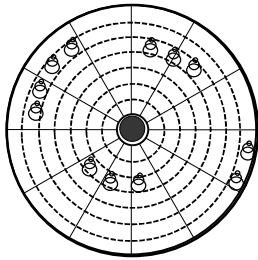
173

GE projecteert zichzelf volgens eigen patronen in Universum - Stap 29



174

**GE projecteert zichzelf volgens eigen patronen in
Universum - Stap 29**



175

**GE projecteert zichzelf volgens eigen patronen in
Universum - Stap 29**

- Beschrijving
 - De GE projecteert Haar geheugeninhouden, die veel complexer zijn dan die van de kosmische atomen.
 - Gebeurt vanwege de complexiteit later dan bij de k.atomen
 - Valt te vergelijken met de projecties die een ziel maakt tijdens het afdalen in de verschillende lichamen van een baby. ~ CD 9.4
 - De GE begint Haar projecties vanuit Haar herinnering van de Ringen, de Stralen en de Gebieden, omdat die er het langst zijn en het meest eenvoudige zijn.

176

**GE projecteert zichzelf volgens eigen patronen in
Universum - Stap 29 (vervolg)**

- Beschrijving (vervolg)
 - De GE brengt hiermee de “infrastructuur” aan van Haar Universum.
 - Later volgen patronen vanuit lagere k.gebieden, naarmate deze kunnen resoneren in de zich ontwikkelende u.atomen

177

**GE wordt zelfbewust en daardoor creatief - Stap
27 (vervolg)**

- Beschrijving
 - De GE neemt waar hoe Zij reageert op veranderingen in Haar universum. Die reacties gebeuren automatisch.
 - Daardoor leert Zij zichzelf kennen.
 - Die reacties staan los van acties in de Kosmos. Die zijn voor de GE gewoon.

178

**GE wordt zelfbewust en daardoor creatief - Stap 27
(vervolg)**

- Betrokken wetten en denkbeelden CD
 - CD 8.5 “Bewegingen die gewoon zijn moeten worden gehandhaafd wanneer een afwezigheid van afleidende sensatie, die de basis is voor attentie, moet worden bereikt.
 - Daarom zijn de gebruikelijke bewegingen impliciet in het “wezen” van dat wat daarop is gebaseerd.
 - Wanneer het tot manifestatie wordt gewekt zal het altijd proberen om die bewegingen voort te brengen als basis van het bestaan.” ~ Vgl. de Wil

179

**GE wordt zelfbewust en daardoor creatief - Stap
27 (vervolg)**

- Betrokken wetten en denkbeelden CD (vervolg)
 - CD 8.21 “De gehele **Wil** van het nucleaire atoom van het Organisme is om de gebruikelijke condities constant te houden die de wetten van Haar natuur zijn geworden.
 - Deze condities zijn o.a. de “Natuurlijke Wetten” die de mens ontdekt.”

180

GE wordt zelfbewust en daardoor creatief - Stap 27 (vervolg)

- CD 8.5 en 8.21 samengevoegd, vereenvoudigd en toegepast op een organisme:
- Een organisme heeft condities/bewegingen die de wetten van Zijn natuur zijn geworden. Zij zijn voor Hem gebruikelijk. - Stap Is er afleidende sensaties zijn die om attentie vragen dan zal Het proberen om deze condities/bewegingen constant te houden.
- De gebruikelijke condities/bewegingen zijn impliciet in het "wezen" van het organisme. Wanneer het tot manifestatie wordt gewekt zal het altijd proberen/**willen** om die bewegingen voort te brengen als basis van zijn bestaan en om die te

181

GE wordt zelfbewust en daardoor creatief - Stap 27 (vervolg)

- Overeenkomst met Joseph Campbell (mytholoog):
 - "De waarde van het heldendom ligt niet in de wil om te vormen maar in de moed om te behouden, de aard van het heelal."
 - "In de mysterieuze erediensten van het Grieks-Perzisch-Hellenistische tijdperk was het de mythische wereldliefde, niet de orthodoxe wereldverbetering maar optimistische behoudendheid, die de voorkeur had.

182

GE projecteert zichzelf volgens eigen patronen in Haar Universum - Stap 29 (vervolg)

- Betrokken wetten en denkbeelden CD
 - CD 8.9 "Wat ook ontwikkeld is onder een bepaalde set van condities reproduceert deze condities in de recapitulatie waar het doorheen gaat voorafgaande aan het ondernemen van originele ontwikkeling."
- Voorbeelden van werking in mens en organisatie
 - Inrichten van een nieuwe organisatie door een ervaren manager
 - Advent tijd

183

GE wordt zelfbewust en daardoor creatief - Stap 27 (vervolg)

- Betrokken wetten en denkbeelden CD (vervolg)
 - CD 8.17 "Om de afwezigheid van sensatie te bereiken die alléén mogelijk is door de aanwezigheid en voortzetting van gewoon geworden reacties in hun gebruikelijke volgorde, blijft de GE aangepaste reacties maken, dankzij de dynamiek van Haar deeltjes.
 - Op hun beurt induceren deze acties de corresponderende reacties van de losse samenvoegingen van materie van elk Kosmisch gebied die er omheen verzameld zijn. - Stap Idus wordt een miniatuurkosmos opgebouwd."

184

GE wordt zelfbewust en daardoor creatief - Stap 27 (vervolg)

- Oefeningen voor visualisatie en inleving
 - Ga na een situatie waarin je jezelf beter leerde kennen door een reactie op een gebeurtenis.
 - Voel na of je je eigen reactie ook jouw "wil" zou kunnen noemen.
 - Wat wilde je toen in stand houden?

185

Spraakgebruik Grote Entiteit en Logos

- Een Grote Entiteit (GE) is een kosmisch atoom dat volmaakt is geworden (d.w.z. met kennis van de gehele Kosmos) en niet meer te beïnvloeden (GE taalkundig: vrl.)
- Een Logos is het actieve aspect van een GE wanneer die een Universum projecteert; een Logos reageert op acties van Zijn Universum (Logos taalkundig: mnl.)

186

Spraakgebruik (vervolg)

- Overeenkomst met Christelijke terminologie:
 - GE ~ Vader
 - Logos ~ Zoon
 - Projecties van de GE op u.atomen ~ Heilige Geest
 - Patronen van de GE ~ Wijsheid

187

Subject-object relatie van Logos en Universum - Stap 30

- Beschrijving
 - De Logos neemt waar wat in het universum gebeurt: verkrijgt objectief bewustzijn.
 - Dit objectief bewustzijn produceert een reactie in Zijn universum.
 - Er ontstaat een subject-object relatie.
 - Het onderbewustzijn van de Logos is in contact met de Kosmische invloeden.

188

Subject-object relatie van Logos en Universum - Stap 30 (vervolg)

- Beschrijving (vervolg)
 - De kosmische invloeden beïnvloeden het zelfbewustzijn, waardoor de zelfprojectie verandert.
 - Daardoor treden veranderingen op in het objectief bewustzijn.
 - Deze worden weerspiegeld in het objectief zelf.
 - Daarmee is de evolutie een rij van duplicerende spiegels: het bewustzijn van de Logos projecteert Zijn beeld, wordt er bewust van en reageert op het beeld.
 - De reactie beïnvloedt de projectie, etcetera.

189

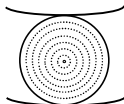
Subject-object relatie van Logos en Universum - Stap 30 (vervolg)

- Oefeningen voor visualisatie en inleving.
 - Zie jezelf als hoofd van een groep (gezin, familie, werk)
 - De wisselende invloeden van de buitenwereld, die voor jou gewoon zijn, werken in jou door, zonder dat je je dat bewust bent
 - Daardoor wordt het gedrag van de groep anders
 - Die verandering in gedrag merk je op, waardoor je jezelf aanpast
 - Die aanpassing heeft weer effect op de groep, etcetera

190

Atomen van het Universum worden geordend - Stap 31

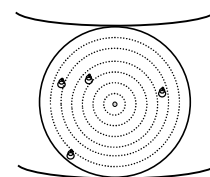
- Beschrijving
 - Bij aanvang Universum
 - u.atomen van alle gebieden zijn overal, zonder orde, aanwezig ~ CD 9.12
 - De infrastructuur wordt gaandeweg zoals in de Kosmos
 - 3 u.ringen, 12 u.stralen en 7 u.gebieden
 - De 7 u.gebieden zijn dus 7 ondergebieden van het betreffende Kosmisch gebied van het Universum



191

Atomen van het Universum worden geordend - Stap 31 (vervolg)

- Beschrijving (vervolg)
 - Wolk van u.atomen wordt langzaamaan een draaiende schijf (~Kosmos).
 - De u.atomen sorteren zich uit volgens hun eigen gebied
 - Dit wordt het "lichaam" van de Logos.



192

Citaat CD 9.15

- “Maar het concept van de Grote Entiteit, gebaseerd op Haar Kosmische ervaringen, organiseerde hen in relaties zodra het concept van de Grote Entiteit geprojecteerd werd.
- Zij werden vervolgens van elkaar bewust en kregen onderlinge affecties.”

193

U.atomen worden actief - Stap 32

- Beschrijving
 - In elk 1^e u.ondergebied gaan u.atomen samenwerken
 - Eerst bewegen zij chaotisch en vormen paden
 - Zoals in de Kosmos gaan zij door kans samenwerken
 - Maar nu ook door de invloed van geprojecteerde patronen van de Logos

194

U.atomen worden actief - Stap 32 (vervolg)


- Beschrijving (vervolg)
 - De samenwerking van de u.atomen verloopt soortgelijk als in de Kosmos
 - Er worden samengestelde atomen gevormd
 - De infrastructuur voor 7 u.ondergebieden van het u.gebied wordt steeds meer actief, vanaf het binnenste ondergebied
 - De eerste samengestelde atomen bevinden zich in het eerste u.ondergebied van het betreffende u.gebied

195

U.atomen worden actief - Stap 32 (vervolg)

- Beschrijving (vervolg)
 - De samenwerking van de u.atomen verloopt soortgelijk als in de Kosmos (vervolg)
 - Bij voldoende complexiteit van een samengesteld u.atoom gaat deze langs een straal naar het 2^e u.ondergebied
 - Op dezelfde wijze wordt afgedaald naar de volgende u.ondergebieden die steeds meer gevuld raken met steeds complexere u.atomen

196

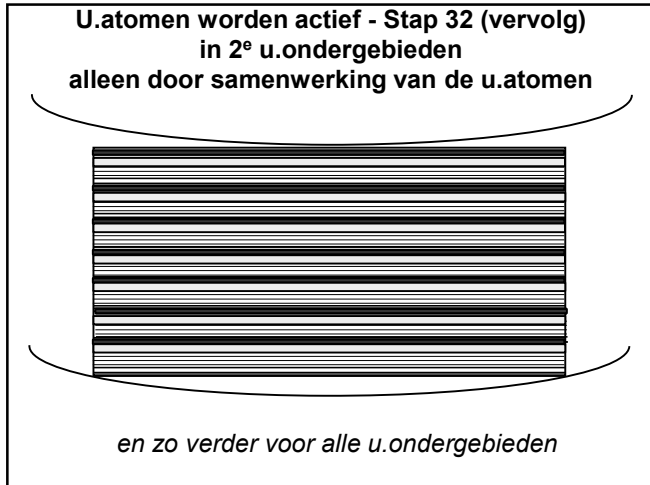
**U.atomen worden actief - Stap 32 (vervolg)
in 1^e u.ondergebieden
mede vanwege werking Logos**

197

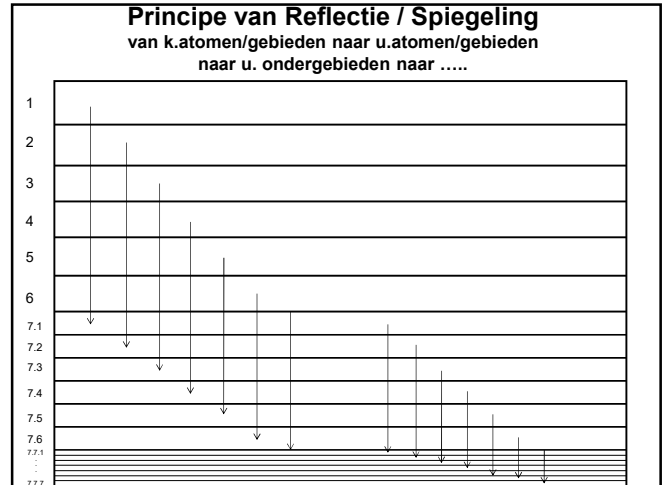
Citaat CD 9.16

- “Daarmee zult u zien
 - dat de Kosmische atomen de atomen schiepen van elk eerste ondergebied van een gebied van manifestatie, en
 - dat de aldus geschapen atomen de ondergebieden ontwikkelden, doordat zij met elkaar in verbinding werden gebracht, ieder met zijn eigen soort, door actie van de Grote Entiteit.”

198



199



200

Vorming gebieden - Stap 31a

- **Betrokken wetten en denkbeelden CD**
 - De Kosmos spiegelt zich in elke inbedding.
 - Dat gebeurt door projecties van atomen
 - De Kosmos gaat in haar evolutie voort van fase tot fase, waarbij er steeds meer inbedding komt, en daarmee versnelling van evolutie.

201

Vorming gebieden - Stap 31a, wetten

- Elke inbedding geeft, vanwege de verdichting, een nieuwigheid: "zo boven, zo beneden, maar op een andere manier".
- Die andere manier heeft iets unieks.
- Er vindt daardoor nieuwe schepping plaats.
- Op elk niveau werken dezelfde abstracte kosmische wetten, maar uniek vormgegeven en uitgewerkt op lokaal niveau

202

Reizende u.atomen - Stap 33

- Beschrijving
 - Elk u.gebied begint met enkelvoudige u.atomen, afkomstig van overeenkomstige k.atomen óf vanuit de u.stralen
 - In elk u.gebied ontstaan 7 ondergebieden
 - Daarin worden samengestelde u.atomen gevormd, zoals in een kosmisch gebied
 - De u.atomen in hun laagste u.ondergebied zijn het meest compleet
 - Zij kunnen niet verder dan de RnV van dat u.gebied

203

Reizende u.atomen - Stap 33 (vervolg)

- Beschrijving
 - Zij cirkelen mee met die RnV
 - Zij kunnen door een u.straal worden meegenomen en afdalen naar het volgende u.gebied waar zij zich kunnen omwikkelen met reeds aldaar gevormde u.atomen
 - (NB: dit is een nieuwe situatie die niet voorkwam in de Kosmos: u.atomen van een hoger gebied dalen af in samenstellen van lagere u.atomen)


204

Reizende u.atomen - Stap 33 (vervolg)

- Beschrijving
 - Uiteindelijk kunnen zij de meest samengestelde u.atomen worden van het buitenste u.gebied
 - Zij bereiken dan de uiterste RnV van het gehele Universum
 - Dan worden zij, zoals bij de k.atomen, door een straal meegenomen naar het Centrum van het Universum
 - Worden genoemd “reizende u.atomen”
 - Hun kern kan op 2 manieren afkomstig zijn:
 - Gevormd vanuit een k.atoom
 - Gevormd vanuit alleen het universum

205

Reizende u.atomen - Stap 33 (vervolg)



206

Reizende u.atomen - Stap 33 (vervolg)

- Beschrijving (vervolg)
 - Elk reizend u.atoom heeft een “spoor” = zijn kenmerkende patroon van beweging
 - Het spoor is “abstract” t.o.v. het u.atoom, d.w.z. één gebied hoger gelegen (eerdere wet)

207

Reizende u.atomen ontvangen stempel van de Logos - Stap 34

- Beschrijving
 - Het vervolg verloopt nu anders dan in de Kosmos
 - Een reizend u.atoom bereikt, naar binnen gaande, het Centrum van het Universum, in het binnenste gebied
 - Het spoor van het u.atoom is 1 niveau hoger, dus op het gebied van de Logos
 - Wanneer het spoor door getijdenwerking dicht bij de Logos is dan wordt het door de invloeden van de Logos “gestempeld”
 - Het stempel wordt een “vonk” genoemd
 - Ofwel een “Vonk van het Kosmisch Vuur”
 - Ofwel een “Goddelijke Vonk”

208

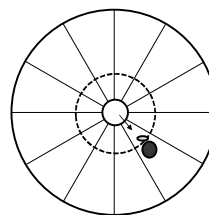
Reizende u.atomen ontvangen stempel van de Logos - Stap 34 (vervolg)

- Beschrijving (vervolg)
 - Stempel bevat kennis van kosmische reactiepatronen
 - De reizende u.atomen worden hierdoor “levend”
 - Hun evolutie wordt hierdoor versneld
 - Behoeven niet af te dalen en op te stijgen langs alle stralen, zoals in de Kosmos
 - Hun pad wordt niet meer hoekig, maar rond
 - Door hun ronddraaiende bewegingen maken zij een wervel en trekken gewone u.atomen als een wolk om zich heen.
 - Zoals de GE deed die bij Haar afdaling een wolk van k.atomen om zich heen kreeg

209

Reizende u.atomen ontvangen stempel van de Logos - Stap 34 (vervolg)

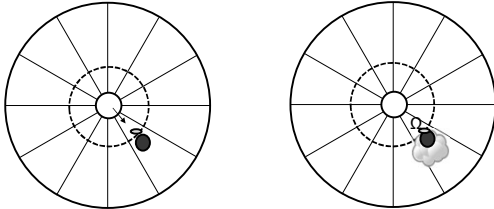
- Tekening
 - Reizend u.atoom + spoor + stempel “ Ω ”



210

Reizende u.atomen ontvangen stempel van de Logos - Stap 34 (vervolg)

- Tekening
 - Reizend u.atoom + spoor + stempel "Ω"
 - Reizend u.atoom met stempel draait rond met "schil" van gewone u.atomen; wordt "zaadatoom" genoemd omdat het gewone atomen kan richten



211

Atomen soms in oppositie met de Logos - Stap 34 (vervolg)

- Beschrijving
 - U.sporen zijn beïnvloed door de GE -> goddelijke vonken
 - Het universum staat niet in directe verbinding met de "collega's" van de GE, de andere "goden".
 - De GE schermt hen af voor die invloeden.
 - De k.atomen ondergaan hun eigen Kosmische invloeden, via afstemming op de k.gebieden vanwaar zij afkomstig zijn.
 - Zij geven deze door aan hun geprojecteerde u.atomen.

212

Atomen soms in oppositie met de Logos - Stap 34 (vervolg)

- Beschrijving (vervolg)
 - Dit beïnvloedt de geprojecteerde u.atomen
 - Dus een u.atoom op bijv. u.gebied 3 kan, via zijn k.atoom, beïnvloed worden door werkingen op k.gebied 3. Bijvoorbeeld het passeren van een GE op k.gebied 3.
 - Daarom kunnen de u.atomen in oppositie zijn t.o.v. de Logos.

213

Ontstaan Goddelijke Vonken in centrum - Stap 36

- Beschrijving
 - "Aldus heb je op het bovenste gebied van het universum, verzameld bij het creatieve centrum, grote aantallen van entiteiten met twee naturen
 - Een reizend u.atoom dat, omdat het door alle u.ondergebieden is gegaan, de reacties heeft ervaren van alle u.ondergebieden.
 - Het kan daarom reageren op elke respectievelijke manier wanneer onderhevig aan de stimuli die de reacties produceren
 - Dit wordt een "zaadatoom" genoemd omdat het andere u.atomen kan richten
 - Het spoor in de ruimte dat dit atoomlichaam beschreef in zijn atomische dans, beïndrukt met het Logoïsche beeld"

214

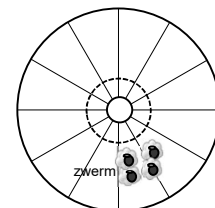
Ontstaan Goddelijke Vonken in centrum - Stap 36 (vervolg)

- Beschrijving (vervolg)
 - "Een goddelijke vonk is blootgesteld aan 3 soorten invloeden:
 - De ervaringen overgedragen door zijn zaadatoom
 - De invloeden van zijn metgezellen Goddelijke vonken
 - Het is "en rapport" met de Logos. Het is gewaar van de Logos, en de Logos is hem gewaar."

215

Ontstaan van zwermen van goddelijke vonken: Hiërarchieën - Stap 36 (vervolg)

- Beschrijving
 - Reizende u.atomen met een Goddelijke Vonk verzamelen zich in het binnenste gebied
 - Zij hebben elk om zich heen een wolk="lichaam" van 1e gebieds u.atomen



216

Ontstaan van zwermen van goddelijke vonken: Hiërarchieën - Stap 36 (vervolg)

- Beschrijving (vervolg)
 - Zij vormen een groepsgeest
 - Door het instellen van compenserende reacties die groepsbewustzijn vormen
 - Daardoor kunnen zij eendrachtig werken
 - Gezamenlijk worden zij een “zwerm” genoemd
 - Tijdens hun werk evolueren de leden van de zwerm.


217

Werk eerste zwerm (van Vlam) - Stap 37

- Beschrijving
 - Zij bouwen/vormen nu gezamenlijk een lichaam dat lijkt op de uiteindelijke vorm van de Logos in Zijn bestaan als k.atoom op het binnenste k.gebied
 - Dit lichaam is de rudimentaire vorm van een bol op het binnenste u.gebied

218

Zwermen: bouwen van bollen - Stap 37



21

219

Werk eerste zwerm (van Vlam) - Stap 37 (vervolg)

- Beschrijving
 - Wanneer de bouw voltooid is, volgens de herinnering van de GE aan haar kosmische bestaan, wordt in de bol alles stereotiep
 - De Logos keert in zichzelf om het resultaat te overwegen en oefent geen invloed uit
 - Te zien als het resultaat van de Ring Kosmos
 - Wanneer de Ring Chaos de overhand krijgt worden de relaties in de bol opgebroken en de samenstellende u.atomen verspreiden zich

220

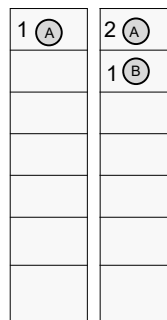
Werk eerste zwerm (van Vlam) - Stap 37 (vervolg)

- Beschrijving
 - De u.atomen verlaten dit 7^e gebied en gaan naar één u.gebied lager, het 6^e.
 - Door hun roterende beweging verzamelen zij rond zichzelf nieuwe lichamen/schillen van materie van het 6^e u.gebied.
 - Daar hergroeperen zij en vormen opnieuw een groepsgeest.

221

Zwermen: bouwen van bollen - Stap 37 (vervolg)

Zwermen 1,2, 3.. dalen af en krijgen er bij elke stap een schil bij
Bollen blijven in hun gebied en krijgen bij elke stap een verdere ontwikkeling



22

222

Werk eerste zwerm (van Vlam) - Stap 37 (vervolg)

- Beschrijving (vervolg)
 - Zij herhalen hun werk: het bouwen van een rudimentaire bol op dit 6^e gebied
 - De GE zal een nieuwe zwerm uitzenden in het 7^e gebied
 - Zij gaan het lichaam vormen van de groepsgeest op dat 7^e gebied (die daar gebleven is)
 - De bol op het 7^e gebied wordt dus opnieuw gevormd, krijgt a.h.w. een nieuw leven
 - Als de zwerm op de bol van het 6^e gebied klaar is dan treedt weer een rust periode (pralaya) in

223

Werk eerste zwerm (van Vlam) - Stap 37 (vervolg)

- Beschrijving (vervolg)
 - Dit proces herhaalt zich tot op het laagste = 1e u.gebied
 - Op de laagste bol betreft het werk van de eerste zwerm vooral het vormen van de wetten van de Fysica, zoals magnetische actie/reactie en de resonantie van trillingen

224

Zwermen: bouwen van bollen - Stap 37 (vervolg)

Zwermen 1,2, 3.. dalen af en krijgen er bij elke stap een schil bij
Bollen blijven in hun gebied en krijgen bij elke stap een verdere ontwikkeling

1 (A)	2 (A)	3 (O)
	1 (B)	2 (B)
		1 (O)

225

Zwermen: bouwen van bollen - Stap 37 (vervolg)

Zwermen 1,2, 3.. dalen af en krijgen er bij elke stap een schil bij
Bollen blijven in hun gebied en krijgen bij elke stap een verdere ontwikkeling

1 (A)	2 (A)	3 (O)	4 (O)
	1 (B)	2 (B)	3 (O)
		1 (O)	2 (O)
			1 (O)

226

Zwermen: bouwen van bollen - Stap 37 (vervolg)

Zwermen 1,2, 3.. dalen af en krijgen er bij elke stap een schil bij
Bollen blijven in hun gebied en krijgen bij elke stap een verdere ontwikkeling

1 (A)	2 (A)	3 (O)	4 (O)	5 (O)
	1 (B)	2 (B)	3 (O)	4 (O)
		1 (O)	2 (O)	3 (O)
			1 (O)	2 (O)
				1 (O)

227

Zwermen: bouwen van bollen - Stap 37 (vervolg)

Zwermen 1,2, 3.. dalen af en krijgen er bij elke stap een schil bij
Bollen blijven in hun gebied en krijgen bij elke stap een verdere ontwikkeling

1 (A)	2 (A)	3 (O)	4 (O)	5 (O)	6 (O)
	1 (B)	2 (B)	3 (O)	4 (O)	5 (O)
		1 (O)	2 (O)	3 (O)	4 (O)
			1 (O)	2 (O)	3 (O)
				1 (O)	2 (O)
					1 (O)

228

Zwermen: bouwen van bollen - Stap 37 (vervolg)

Zwermen 1,2,3.. dalen af en krijgen er bij elke stap een schil bij

Bollen blijven in hun gebied en krijgen bij elke stap een verdere ontwikkeling

1 (A)	2 (A)	3 (O)	4 (O)	5 (O)	6 (O)	7 (O)
	1 (B)	2 (B)	3 (O)	4 (O)	5 (O)	6 (O)
		1 (O)	2 (O)	3 (O)	4 (O)	5 (O)
			1 (O)	2 (O)	3 (O)	4 (O)
				1 (O)	2 (O)	3 (O)
					1 (O)	2 (O)
						1 (O)

22

229

Werk eerste zwerm (van Vlam) - Stap 37 (vervolg)

• Beschrijving (vervolg)

- Daarna keert de eerste zwerm terug langs de gevormde bollen in de gebieden, tot zij weer in het Centrum is
 - Zij beïnvloeden de neerdalende zwermen op elke bol die zij bezoeken, via hun groepsgeest.

230

Zwermen: terugkeren langs bollen - Stap 41 (vervolg)

Zwermen stijgen op, werpen bij elke stap een schil af en behouden de ervaring

Bollen blijven en laten nieuwe universum atomen zich ontwikkelen

Vrij voor compenserend werk: 1

7 (O)	(O)	(O)	(O)	(O)	(O)	(O)1	(O)2	
6 (O)	7 (O)	(O)	(O)	(O)	(O)1	(O)2	(O)3	
5 (O)	6 (O)	7 (O)	(O)	(O)1	(O)2	(O)3	(O)4	etc.
4 (O)	5 (O)	6 (O)	7 (O)1	(O)2	(O)3	(O)4	(O)5	
3 (O)	4 (O)	5 (O)1	6 (O)2	7 (O)3	(O)4	(O)5	(O)6	
2 (O)	3 (O)1	4 (O)2	5 (O)3	6 (O)4	7 (O)5	(O)6	(O)7	
(O)	(O)	(O)	(O)	(O)	(O)	(O)	(O)	
1	2	3	4	5	6	7		

23

231

Later werk eerste zwerm (van Vlam) - Stap 41 (vervolg)

• Beschrijving (vervolg)

- Dan zijn de vonken volleerd.
- In het Centrum handhaven zij een gebalanceerde actie en reactie tussen het gemanifesteerde en het ongemanifesteerde.
- Zij zijn één met de Geest van de Logos en kunnen diens wil uitvoeren.
- Worden genoemd de Heren van Vlam.

• Zienwijzen

- Worden later de Christelijke hiërarchieën van Serafijnen, Cherubijnen en Krachten

232

Werk tweede zwerm (van Vorm) - Stap 38

• Beschrijving

- Wanneer de 1e zwerm is afgedaald naar het 6e u.gebied dan wordt een 2e zwerm van Vonken gevormd.
- Zij zijn 7e gebieds u.atomen die een Goddelijke Vonk hebben ontvangen (maar zijn geen u.reizend atoom)
- Zij gaan werken aan de bol op het 7e gebied
- Als de 1e zwerm afdaalt naar het volgende gebied dan daalt de 2e zwerm ook af; zij komen dus steeds één gebied achter de 1e zwerm aan
- Zij werken weer aan de bol van het gebied waar zij zijn

233

Werk tweede zwerm (van Vorm) - Stap 38 (vervolg)

• Beschrijving (vervolg)

- Tijdens hun terugkeer dragen zij op elke bol bij aan de vormkrachten van manifestatie.
- Ook zij kunnen na terugkeer in het Centrum de wil van de Logos uitvoeren.
- Worden genoemd de Heren van Vorm.
- Op de laagste bol (1e u.gebied) betreft hun werk vooral het vormen van de wetten van de Scheikunde.

• Zienwijzen

- Worden later de Christelijke hiërarchieën van Machten, Overheden en Heerschappijen.

234

Werk derde zwerm (van Verstand) - Stap 39

- Beschrijving
 - Wanneer de 2^e zwerm is afgedaald naar het 6^e u.gebied dan wordt een 3^e zwerm van Vonken gevormd.
 - Ook zij gaan werken aan de bol op het 1^e gebied, maar hebben minder tijd nodig.
 - Daardoor hebben zij “vrije tijd” over en kunnen een eigen wil ontwikkelen, “epigenese”
 - Met alle risico's van dien.
 - Hun werk verloopt analoog aan de 1^e en 2^e zwermen.
 - Op de laagste bol (1^e u.gebied) betreft hun werk vooral het vormen van de wetten van de Biologie.

235

Werk derde zwerm (van Verstand) - Stap 39 (vervolg)

- Beschrijving (vervolg)
 - Tijdens hun terugkeer beïnvloeden zij individuele vonken.
 - Ook zij kunnen na terugkeer de wil van de Logos uitvoeren
 - worden gebruikt als bemiddelaars tussen de Logos en het universum op individueel niveau.
 - Zij manifesteren zich als eenvoudige krachtcentra.
 - Worden genoemd de Heren van Verstand.
- Zienwijzen
 - Worden later de Christelijke hiërarchieën van Tronen, - Stap artsengelen en Engelen.

236

Het doorgaand werk van de eerste drie zwermen - Stap 40

- Beschrijving
 - Beïnvloeden u.atomen in lagere gebieden
 - Zwermen van Goddelijke vonken worden uitvoerders van compenserend werk in de evolutie.
 - Want, met de komst van epigenese, komt ook het risico van ontwikkeling in disharmonie met de natuur van de Logos.

237

Het doorgaand werk van de eerste drie zwermen - Stap 40 (vervolg)

- Beschrijving (vervolg)
 - Worden gebruikt om aan uitgaande vonken de vruchten van evolutie over te brengen
 - Om zo een onnodige recapitulatie van reacties die al stereotiep zijn in het universum te voorkomen.
 - Is een proces van Inwijding.
 - Inwijding is sympathische inductie.
 - Een ingewijde zal zich dan sneller met materie kunnen verbinden.

238

Het werk van de volgende zwermen - Stap 41

- Beschrijving
 - De CD spreekt hier niet over
 - Aannemelijk is dat zij de hogere levensvormen bouwen
 - De 7^e zwerm zou de menselijke evolutie betreffen
 - Als mens zijn wij onderhevig aan de wetten die de vorige zwermen hebben ingesteld
 - En uiteraard aan de universum- en kosmische wetten die daarvoor al zijn gevormd.

239

Het werk van de volgende zwermen - Stap 41 (vervolg)

- Beschrijving (vervolg)
 - Wij mensen bouwen daarop voort.
 - Wij verblijven nu op een bol van het onderste u.gebied dat op het onderste k.gebied ligt.
 - Wij hebben een Goddelijke Vonk en een lichaam met u.atomen van alle gebieden.

240

**Het werk van de volgende zwermen - Stap 41
(vervolg)**

- Beschrijving (vervolg)
 - Wij verkeren in de energie van hogere zwermen
 - Wij keren nu terug op een lange weg langs de u.gebieden op weg naar de Logos
 - Wij worden begeleid door de Heren van Vlam, Vorm en Verstand en de helpende wezens die door hen en na hen zijn voortgebracht.

241

**Einde Sectie 2:
Vorming van een Universum**

242

Sectie 3+4: Werkingen in een Universum

243

**Kosmische invloeden van de Logos op de
menselijke evolutie - Stap 52; H18**

- Invloeden van de Logos
- Invloeden van het Gemanifesteerde Universum
- Opgebouwde factoren van het Gemanifesteerde Universum

244

**Kosmische invloeden van de Logos op de
menselijke evolutie - Stap 50; H18**

- Alle invloeden op de Zonnelogos worden gespiegeld naar het universum.
- De actie van een Straal verschilt sterk, afhankelijk of zij wordt ervaren onder een positieve of onder een negatieve fase van de Ringen.
- Bij positieve fase vindt actie vooral plaats in het centrum.
- Bij negatieve fase vindt actie vooral plaats op de omtrek.

245

**Kosmische invloeden van de Logos op de
menselijke evolutie (vervolg) - Stap 50; H18**

- Het universum wordt dus indirect gewijzigd door de Kosmische Getijden.
- Dit geeft een historisch aspect: de veranderingen zorgen voor nieuwe veranderingen
- Daarmee is de evolutie een rij van duplicerende spiegels

246

Kosmische invloeden van de Logos op de menselijke evolutie (vervolg) - Stap 50; H18

- Het bewustzijn van de Logos projecteert zijn beeld, wordt er bewust van en reageert op het beeld
- De reactie beïnvloedt de projectie, etcetera
- De Logoïsche invloeden op het universum zijn daarom niet constant.

247

Invloeden van het gemanifesteerde universum op de menselijke evolutie - Stap 52; H18

- a. Conditie van de gebieden
- b. Invloeden van de Stralen Vertegenwoordigers.
- c. Invloeden van de Planetaire Wezens.
- d. Invloeden van andere evoluties die eenzelfde planeet delen.

248

Wijzigingen in zelfbewustzijn Logos - Stap 51; H19

- De Logos is onbewust verbonden met de Kosmos en bewust met het universum.
- Het onderbewustzijn van de Logos is in contact met de Kosmische invloeden.
- Het ervaart de invloed van de positieve en negatieve fasen van de Ringen en de Stralen.

249

Aartsengelen van de Sferen H20

- De Planetaire Wezens zijn grote maar geestloze Entiteiten
- Daarom is aan elk een Gids toegewezen
- Deze Gidsen zijn van de eerste evolutie - de Heren van Vlam
- Zij worden genoemd "Aartsengelen van de Sferen".

250

Aartsengelen van de Sferen (vervolg) H20

- Zij stellen de heerschappij van de Logos over de gebieden veilig.
- De - Stap aartsengelen Intelligentie heeft een enorme bescherming, liefde en toewijding voor elk schepsel op de aarde.
- Zij compenseren.

251

Zwermen: bouwen van bollen - Stap 41 (vervolg)

Zwermen 1,2, 3.. dalen af en krijgen er bij elke stap een schil bij

Bollen blijven in hun gebied en krijgen bij elke stap een verdere ontwikkeling

1 (A)	2 (A)	3 (O)	4 (O)	5 (O)	6 (O)	7 (O)
	1 (B)	2 (B)	3 (O)	4 (O)	5 (O)	6 (O)
		1 (O)	2 (O)	3 (O)	4 (O)	5 (O)
			1 (O)	2 (O)	3 (O)	4 (O)
				1 (O)	2 (O)	3 (O)
					1 (O)	2 (O)
						1 (O)

25

252

Zwermen: terugkeren langs bollen - Stap 41 (vervolg)

Zwermen stijgen op, werpen bij elke stap een schil af en behouden de ervaring
Bollen blijven en laten nieuwe universum atomen zich ontwikkelen

Vrij voor compenserend werk: 1

7 ○	○	○	○	○	○	○1	○2	etc.
6 ○	7 ○	○	○	○	○1	○2	○3	
5 ○	6 ○	7 ○	○	○1	○2	○3	○4	
4 ○	5 ○	6 ○	7 ○1	○2	○3	○4	○5	
3 ○	4 ○	5 ○1	6 ○2	7 ○3	○4	○5	○6	
2 ○	3 ○1	4 ○2	5 ○3	6 ○4	7 ○5	○6	○7	
○	○	○	○	○	○	○	○	
1	2	3	4	5	6	7		

253

Planetaire Wezens - Stap 48; H22

- Een Planetair Wezen werd geëvolueerd tezamen met de ontwikkeling van elk gebied
- Zijn hoogste zelf zal het subtielste aspect van de materie van dat gebied zijn.
- Het subtielste aspect van de - Stap arde is etherisch. Het is een gebied van vormen zonder intelligentie.

254

Planetaire Wezens (vervolg) - Stap 48; H22

- Het Planetair Wezen van de - Stap arde werd dus opgebouwd tijdens de evolutie van de - Stap arde
- Is als een uitgestrekte Elementaal die is samengesteld uit het bewustzijn van elk van haar kinderen
 - mensen, zoogdieren, vogels, reptielen, vissen, insecten, enz.
- Ontwikkelt zich minder snel dan haar kinderen

255

Planetaire Wezens (vervolg) - Stap 48; H22

- Overeenstemming met - Stap lice Bailey
 - Een Planetair Wezen staat op de involutionaire boog en is een Entiteit van zeer lage graad. Het is het totaal van alle elementale levens van de planeet. (Bai100)
 - Het totaal van de elementale essentie van de planeet. (Bai820)

256

Planetaire Wezens (vervolg) - Stap 48; H22

- CD over het Planetair Wezen van de - Stap arde:
 - Het is de plicht van de mensen om door hun ontwikkeling haar bij te staan.
 - De mens heeft een grote verantwoordelijkheid voor het Planetair Wezen door de evolutie verder te brengen
 - De perfecte evolutie van elk menselijk wezen is een voorwaarde voor de heling van het planetair Wezen.
 - Gevaar van activering van culten uit het verleden door hun afstemming op het elementale leven.

257

Compensatie van aardebewustzijn - Stap 53; H20

- Het bewustzijn van de - Stap arde is maximaal etherisch.
- Het hogere leven moet haar verder compenseren.
- De - Stap arde kan verder ontwikkeld worden door aanwezigheid van hogere bewustzijnen
- Deze trekken weer hogere entiteiten aan ter begeleiding
- Belang van ritueel waardoor hogere krachten kunnen werken.

258

Planetaire Entiteit en Planetaire Geest - Stap 40, H22

- De *Planetaire Entiteit* is het ideaalbeeld dat de Logos van de - Stap arde heeft
 - De perfecte evolutie zorgt uiteindelijk voor de volledige manifestatie van de Planetaire Entiteit.
- De *Planetaire Geest* verwerkelijkt de Planetaire Entiteit
 - Overeenkomst met Bailey (Bai100):
 - De *planetaire Geest* is op de evolutionaire boog van het universum, en heeft vele stadia doorlopen boven het menselijke.
 - is een andere term voor de Logos van onze planeet, een van de ‘zeven Geesten voor de troon’, en daarom één van de zeven Hemelse Mensen.

259

Compensatie van aardebewustzijn (vervolg) - Stap 53; H20

- Zo is door Christus-Jezus een grote invloed op het aardebewustzijn uitgeoefend.
- Na diens terugkeer bleef er een permanente invloed van Christus-engelen.
- Belang van ethisch menselijk handelen.
- Belang H.Mis.

260

Factoren van het Gemanifesteerde Universum H18

- Deze factoren zijn stereotiepe typen van reacties die altijd functioneren bij passende gelegenheden.
- Opgebouwd door voorgaande evoluties
- Vormen de erfenis van elke volgende evolutie en zijn aangeboren capaciteiten.

261

Factoren van het Gemanifesteerde Universum (vervolg) H18

- **Overeenstemming Karl Marx:**
 - “De nieuwe orde groeit in de schoot van de oude, en de omstandigheden van één tijdperk ontwikkelen actief die van het volgende.”

262

Factoren van het Gemanifesteerde Universum (vervolg) H18

- Onder de invloed van deze factoren vordert evolutie
- De belangrijkste zijn:
 - 1. Wet van actie en reactie - gelijk en tegengesteld.
 - 2. Wet van polariteit.
 - 3. Wet van impactatie, of overdracht van actie van het ene gebied op het andere.
 - 4. Wet van de aantrekking van het Centrum.
 - 5. Wet van de aantrekking van buitenste ruimte.
 - 6. Wet van beperking.
 - 7. Wet van de Zeven Doden.

263

Correspondentie Logos – mens H19

- Logos ~ Goddelijke Vonk
- Universum ~ Ziel
- Evolutionaire zwerm ~ Persoonlijkheid

264

Correspondentie Logos – mens (vervolg) H19

- **Elke volgende golf van evolutie**
 - dringt dieper door in het “vormaspect” van het universum
 - maakt het meer complex in zijn organisatie
 - brengt het een fase verder in de ontwikkeling van die perfecte balans van krachten die het als een geheel beoogt te bereiken (~wil)

265

“Dagen en Nachten van God” H19

- **Onder negatieve invloed van Kosmische fasen zal bewustzijn neigen naar subjectiviteit**
- **Dan zullen de Kosmische invloeden in het Logoïsch bewustzijn overheersen.**
- **Tezelfdertijd zullen de Logoïsche invloeden voor een groot deel van het gemanifesteerde universum worden teruggetrokken**

266

“Dagen en Nachten van God” (vervolg) H19

- **Het universum zal dan worden overgelaten aan de beheersing van de krachten die het zelf gegenereerd heeft in de loop van zijn evolutie.**
- **Deze perioden worden aangeduid als de “Dagen en Nachten van God”.**
- **Er zijn “grotere” en “kleinere” Dagen en Nachten.**

267

Terugtrekking, kleinere Chaos - Stap 36 (ook in overzicht)

- **Alle systemen van georganiseerde reacties die de atomen tezamen houden worden teruggetrokken uit de gebieden van het universum in de Kosmische toestand van bestaan.**
- **De atomen waaruit het gemanifesteerde universum was samengesteld, keren terug naar hun primitieve beweging, niet gecoördineerd door enige superieure kracht.**

268

Terugtrekking, kleinere Chaos - Stap 36 (ook in overzicht)

- **Dit is de Kleinere Chaos, ook genoemd “Oude Nacht” of de “Nacht van de eeuwen”.**
- **Zie verder de Manvantara's en Pralaya's, rondes en bollen uit de theosofische literatuur.**

269

Correspondentie Logos – mens (vervolg) H19

- **Wanneer het gehele gemanifesteerde universum reageert als één geheel dan is het volledig zelfbewust**
 - Zodra er zelfbewustzijn is gevestigd wordt objectief bewustzijn mogelijk.
 - Het universum wordt dan bewust van de Logos en er wordt een wederzijds bewustzijn tussen Logos en universum gevestigd.
 - De Planetaire Entiteit kan zich verenigen met het Planetair Wezen.

270

Zelfbewust universum - Stap 65

- Het universum wordt volledig zelfbewust, wordt objectief bewust en bewust van de Logos.
- Universum en Logos zijn nu in bewustzijn vrijwel identiek, maar hun achtergrond is verschillend.
- Van de Logos: de Kosmos; van het Universum: wereldse condities.
- De Logos absorbeert het universele bewustzijn omdat de Kosmische krachten, door hun aantrekking, de cohesie van de wereldse krachten overwint.

271

Opstijging, Ring Kosmos - Stap 35; H29

- Hereniging van u.atoom met aangehechte Goddelijke Vonk met het eigen k.atoom
- Het k.atoom verkrijgt daarmee de Kosmische Wijsheid van de Goddelijke Vonk
- Kan daardoor een reizend k.atoom worden in de Kosmos

272

Einde Kosmos - Stap 66

- Citaten CD:
 - Dit proces gaat verder tot dat tijdstip dat de organisatie van de Kosmos zó machtig wordt in de kracht die het heeft voortgebracht dat het door de Ring-niet-Verder barst.
 - De Grote Organismen snellen voort in het Ongemanifesteerde en verzamelen door hun slierende beweging "ruimte" om zich heen.
 - Zij bouwen op hun beurt nieuwe Kosmoï.
 - Dit is het verhaal van Kosmische Evolutie.

273

Dante



274

Einde

275